

Lampmeetrapport – 22 juli 2011

150 cm EXCELLED ledbuis
door
Kaspers Lighting

Photo courtesy by www.OliNo.org



Lampmeetrapport – 22 juli 2011

Samenvatting meetgegevens


parameter	meting lamp	opmerking
Kleurtemperatuur	4253 K	neutraalwit
Lichtsterkte I_v	679.0 Cd	Gemeten recht onder de lamp.
Verlichtingssterkte -modulatie-index	14 %	Gemeten met een sensor gericht op de lamp (kijkhoek niet gedefinieerd). Dit getal geeft de mate van knipperen aan.
Stralingshoek	139 deg	139 graden is de stralingshoek voor het C0-C180-vlak (loodrecht op de lengterichting van de lamp) en 110 graden is de stralingshoek voor het vlak dat de lamp in de lengterichting doorsnijdt, het C90-C270 vlak.
Vermogen P	31.2 W	Volg de link voor meer elektrische en temperatureigenschappen.
Power Factor	0.94	Met deze powerfactor geldt dat voor iedere 1 kWh aan netto vermogen, er 0.36 kVAhr aan reactief vermogen is geweest.
THD	14 %	Total Harmonic Distortion.
Lichtstroom	2590 lm	
Efficiëntie	83 lm/W	
EU-label classificatie	A	De energieklasse, van A (meest efficiënt) tot en met G (minst efficiënt).
CRI_Ra	61	Color Rendering Index oftewel de kleurweergave-index.
Coördinaten kleursoort diagram	x=0.3725 en y=0.3815	
Fitting	TL	Deze lamp wordt middels een voeding verbonden met het lichtnet (230 V AC).
PAR-waarde	5.4 $\mu\text{Mol/s/m}^2$	Het aantal fotonen wat een gemiddelde plant ziet in het licht van deze lamp, geldend op 1 m afstand van de lamp en ge-extrapoleerd naar 1 m ² oppervlak.
PAR-fotonrendement	0.7 $\mu\text{Mol/s/W}_e$	Het aantal fotonen wat een gemiddelde plant ziet in het licht van deze lamp.

Lampmeetrapport – 22 juli 2011

S/P ratio	1.5	Dit is de factor die aangeeft hoeveel keer efficiënter deze lamp is in het generen van visueel effectief licht voor het menselijk oog, bij nachtgevoeligheid (vergeleken met daggevoeligheid).
L x B x H buitenafmetingen	1497 mm x 29 mm x 29 mm	Buitenafmetingen van de lamp.
L x B x H afmetingen lichtruimte	1461 mm x 26 mm x 14 mm	Afmetingen van het gebied waar het licht vandaan komt. Het zijn de afmetingen van de matwitte kap. Deze parameters worden in een Eulumdatfile gebruikt.
Algemene opmerkingen		<p>De omgevingstemperatuur gedurende de hele set van verlichtingssterktemetingen was 25.9 - 26.3 deg C.</p> <p>De lamp wordt maximaal ongeveer 19 graden warmer dan omgevingstemperatuur.</p> <p>Opwarmeffect: Gedurende de opwarming varieert de verlichtingssterkte gedurende 22 minuten en neemt dan 8 % af. Gedurende de opwarming varieert het vermogen niet significant (< 5 %).</p> <p>Spanningsafhankelijkheid: Er is geen (significante) afhankelijkheid van de verlichtingssterkte wanneer de voedingsspanning tussen de 200 - 250 V AC varieert. Er is geen (significante) afhankelijkheid van het opgenomen vermogen wanneer de voedingsspanning tussen de 200 - 250 V AC varieert.</p> <p>Aan het eind van het artikel een extra foto.</p>
Dimbaar	nee	Volgens opgave fabrikant.

Lampmeetrapport – 22 juli 2011

Overzichtstabel

m.	Ø 50%		C0-180: 139° C90-270: 110°	E (lux)	Luminaire Efficacy
	C0-180	C90-270			83 (lumen per Watt)
0.25	1.35	0.71		10865	Half-peak diam C0-180
0.5	2.71	1.43		2716	5.41 x diameter(m)
1	5.41	2.86		679	Half-peak diam C90-270
1.5	8.12	4.29		302	2.86 x diameter(m)
3	16.24	8.58		75	Illuminance
4	21.66	11.44		42	679 / distance ² (lux)
5	27.07	14.3	27	Total Output	2590 (lumen)

Let op: de gegevens zijn (deels) afkomstig van berekeningen. Zie ook de uitleg van deze tabel op de OliNo site.

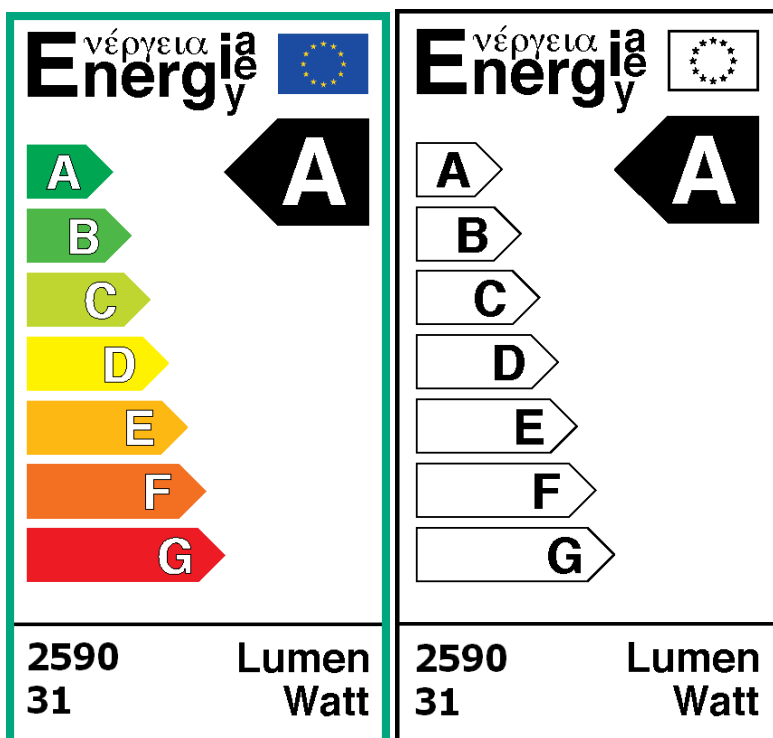
Noot: de minimale afstand waarvoor de berekende resultaten in E (lux) geldig zijn, is 5 x 1461 mm (maximale maat, eventueel diagonaal) = 7305 mm. De resultaten van E (lux) binnen deze afstand zijn te hoog, en een meting met een goede luxmeter zal minder aangeven omdat deze zich in het nabije veld bevindt van de lamp.

EU Energielabel classificatie

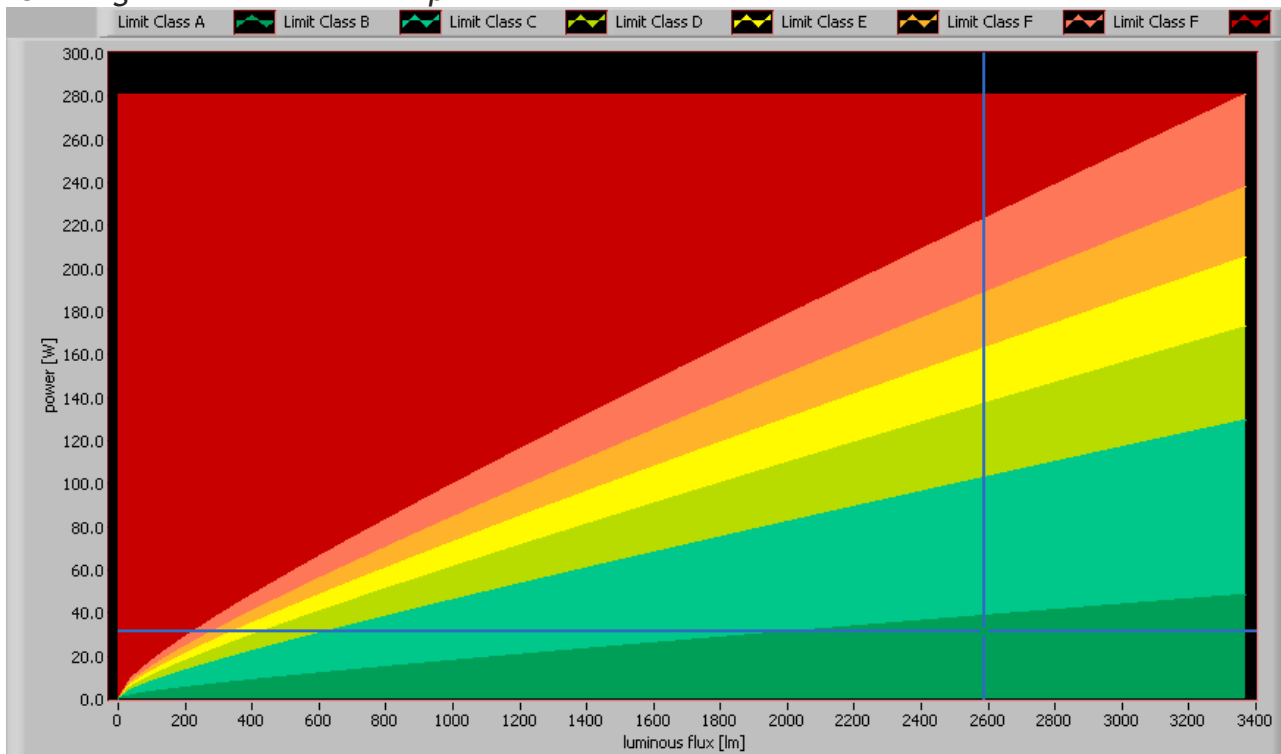
Met de meting van de lichtstroom en het opgenomen vermogen is de classificatie te geven van deze lamp. Dit wordt voor een aantal lampen verplicht gesteld in de EU, zie ook de OliNo site waar uitleg staat voor welke lampen het geldt, hoe het label eruit ziet en wat het moet bevatten aan informatie.

Hierbij de labels voor deze lamp in kleur en zwart-wit.

Lampmeetrapport – 22 juli 2011



EU energielabel van deze lamp

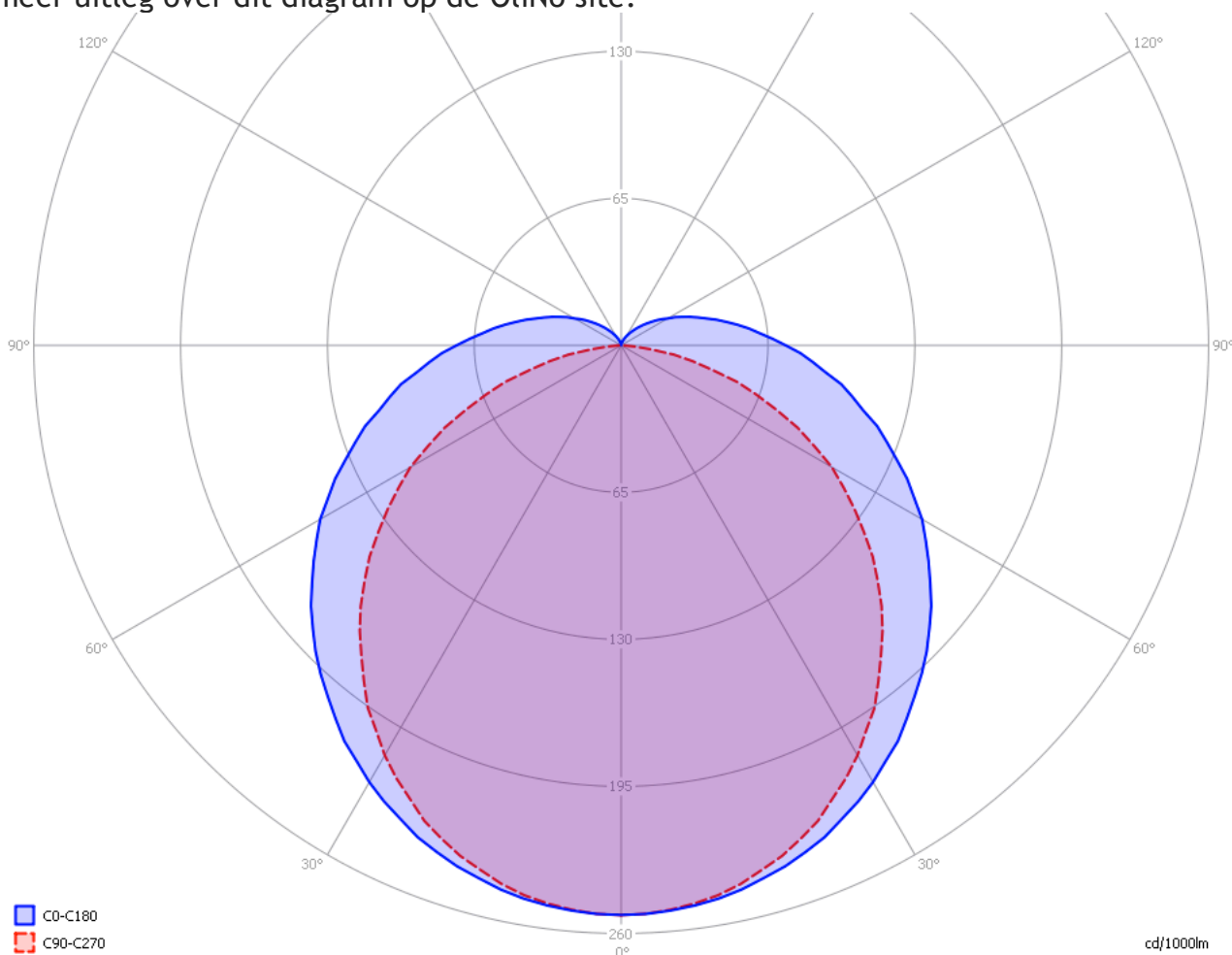


De prestatie van de lamp in het energie-performance vlak.

Lampmeetrapport – 22 juli 2011

Eulumdat lichtdiagram

Het lichtdiagram geeft de helderheid aan in het C0-C180 en het C90-C270 vlak. Er is ook meer uitleg over dit diagram op de OliNo site.



Het lichtdiagram en de indicatie van de C-vlakken.

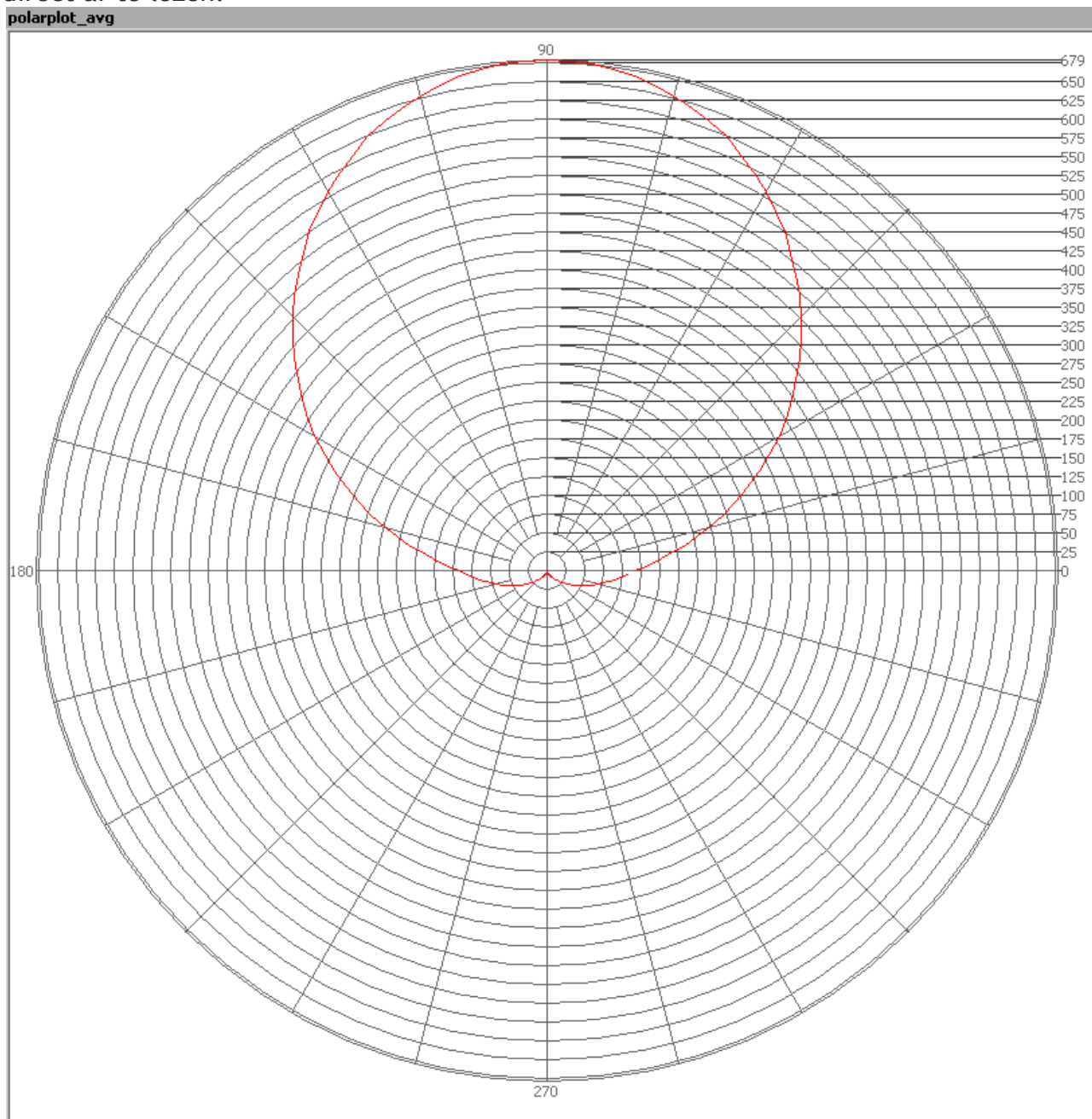
Het lichtdiagram geeft de bundel aan in het C0-C180 vlak (loodrecht op de lengterichting van de lamp) en de bundel in het C90-C270 vlak (in de lengterichting van het lichtgevende oppervlak, gelijk aan in de lengterichting van de lamp).

Verlichtingsterkte E_v op 1 m afstand, of lichtintensiteit I_v

Hierbij de plot van de *gemiddelde* lichtsterkte (I_v) afhankelijk van de hoek van meting t.o.v. de lamp. Dus alle lichtsterkte metingen behorende bij 1 kantelhoek, en afkomstig

Lampmeetrapport – 22 juli 2011

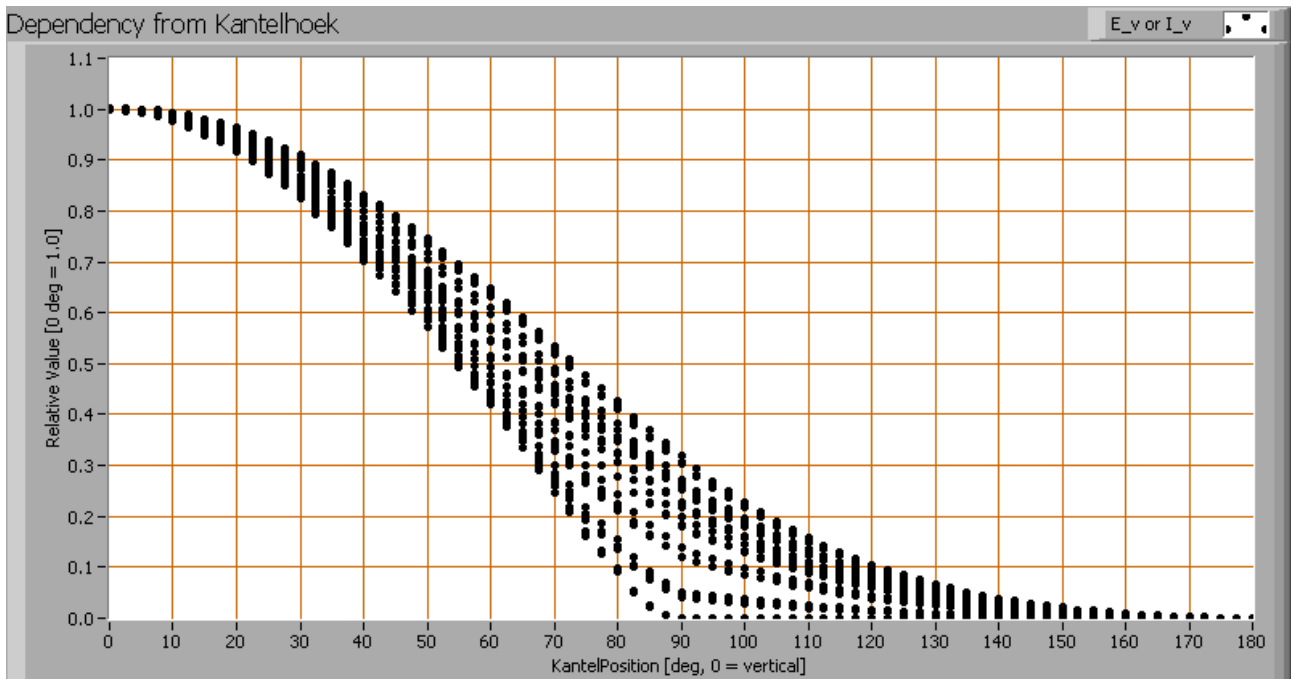
van verschillende draaihoeken, zijn gemiddeld. In deze grafiek is de helderheid in Cd direct af te lezen.



Het stralingsdiagram van de lamp.

Deze plot met deze gemiddelde waarden worden gebruikt om de totale lichtopbrengst te berekenen.

Lampmeetrapport – 22 juli 2011



Het verloop van de lichtsterkte afhankelijk van de hoek t.o.v. de lamp.

Deze plot geeft grafisch weer welke verschillende meetwaarden verkregen zijn bij iedere kantelhoek. Voor een bepaalde kantelhoek zijn er zo een aantal metingen, die afkomstig zijn van verschillende draaihoeken rondom de lamp.

Bij het berekenen van de gemiddelde lichtsterktewaarden per hoek en deze uit te zetten in een grafiek, is de stralingshoek te bepalen: dit is berekend op 139 graden voor het C0-C180 vlak en 110 graden voor het C90-C270 vlak.

Lichtstroom

Met de meetgegevens van lux op 1 meter, gehaald uit het stralingsdiagram met de gemiddelde lichtsterktewaarden, is de lichtstroom te berekenen. Het resultaat van deze berekening voor deze lamp is 2590 lm.

Efficiëntie

Een lichtstroom van 2590 lm, en een opgenomen vermogen van 31.2 Watt, levert een efficiëntie van 83 lm/Watt.

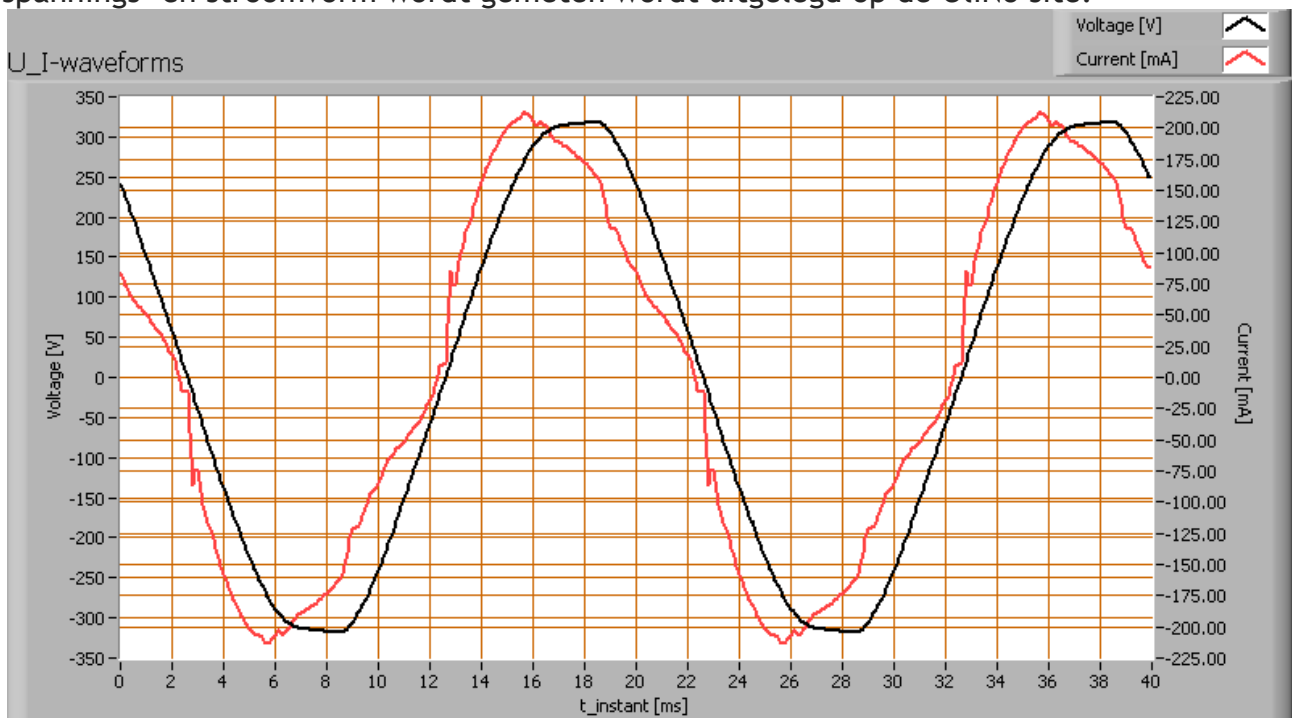
Lampmeetrapport – 22 juli 2011

Elektrische eigenschappen

De powerfactor is 0.94. Met deze powerfactor geldt dat voor iedere 1 kWh aan netto vermogen, er 0.36 kVAhr aan reactief vermogen is geweest.

Voedingsspanning	230.0 V
Voedingsstroom	0.144 A
Vermogen P	31.2 W
Schijnbaar vermogen S	33.1 VA
PF	0.94

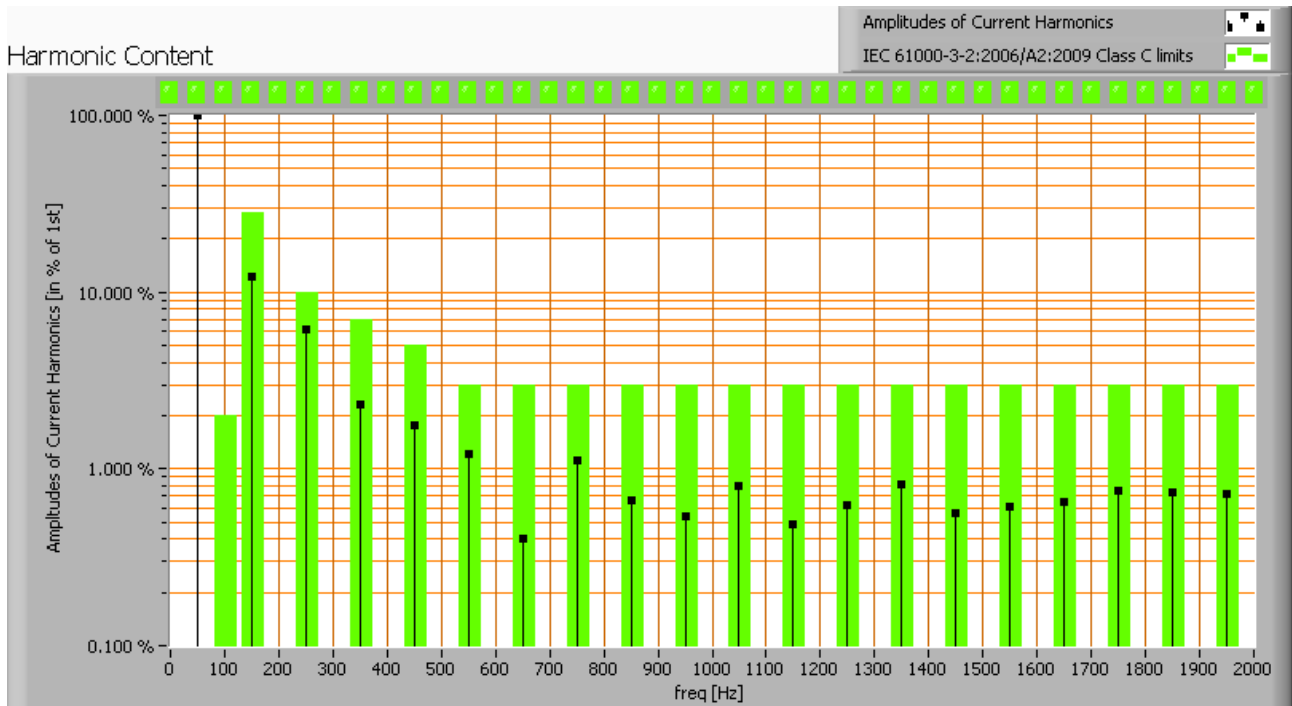
Tevens is van deze lamp de spanningsvorm en stroomvorm opgenomen. Hoe de spannings- en stroomvorm wordt gemeten wordt uitgelegd op de OliNo site.



Spanningsvorm over de lamp en stroom door de lamp.

Deze stroom is gechecked tegen de eisen, gesteld door de Europese norm IEC 61000-3-2:2006 met amendement 2:2009 die eisen bevat voor verlichtingsinstallaties ≤ 25 W en voor > 25 W. Zie voor meer uitleg over de IEC 61000-3-2:2006 norm de OliNo website.

Lampmeetrapport – 22 juli 2011




De harmonischen van de stroom uitgezet tegen de eisen voor harmonischen vanuit IEC61000-3-2:2006 A2:2009

Voor vermogens > 25 W gelden limieten voor de harmonischen en daaraan is wel voldaan.

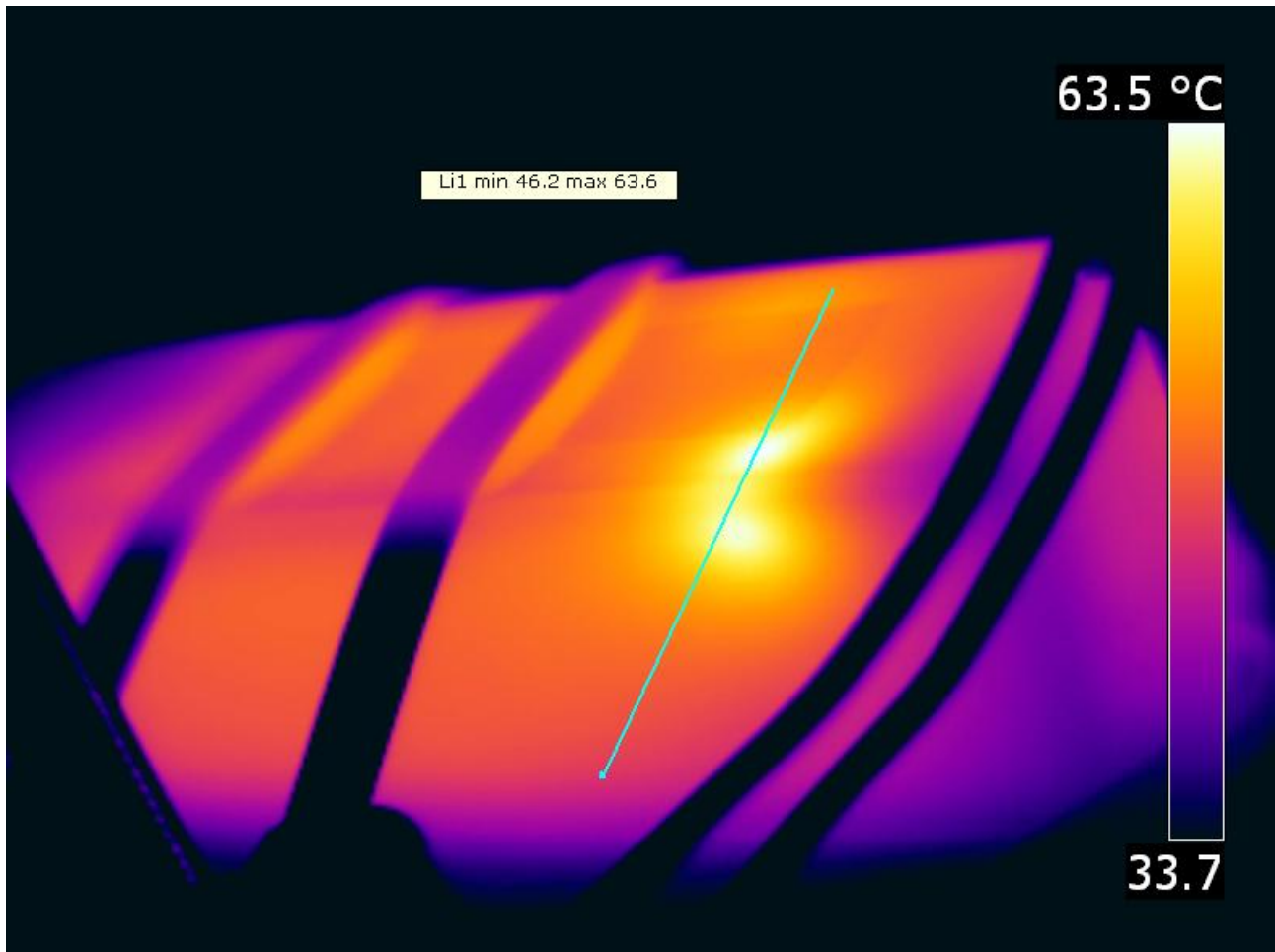
De Total Harmonic Distortion van de stroom is berekend en bedraagt 14 %.

Lampmeetrapport – 22 juli 2011

Temperatuurmetingen lamp



Lampmeetrapport – 22 juli 2011

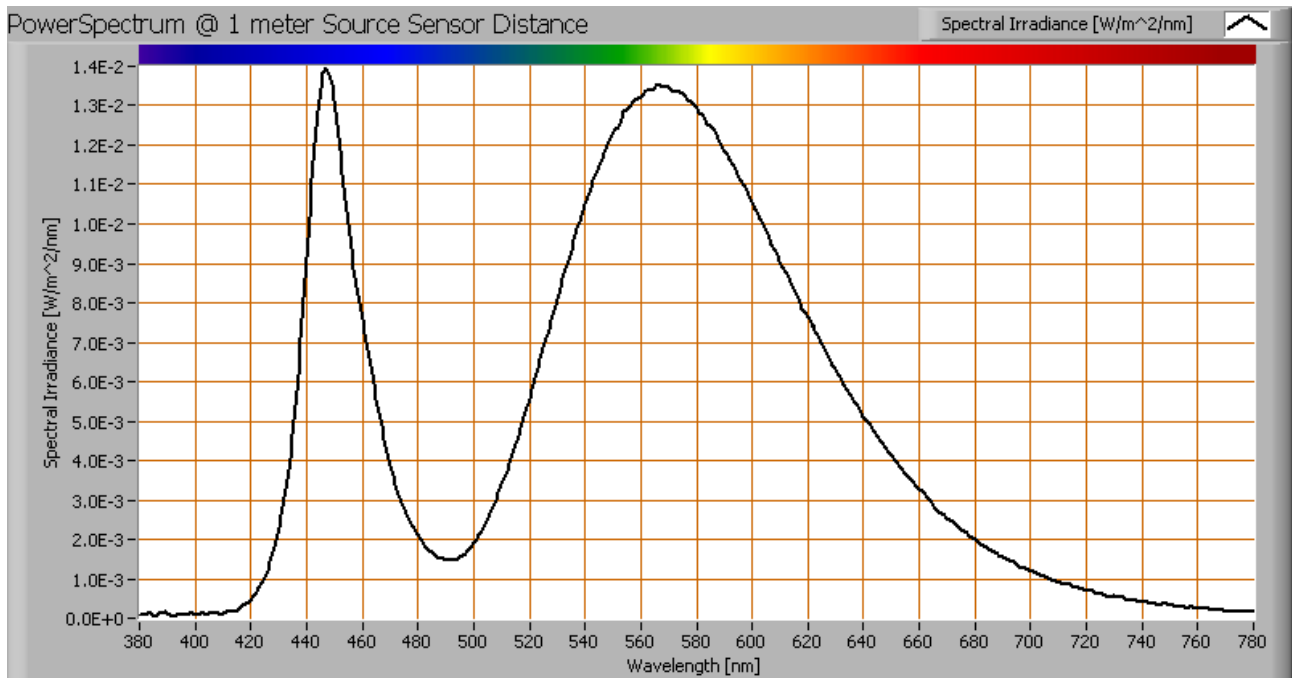


Temperatuurplaatjes, eerst de buis en daarna de voedingsunit.

status lamp	> 2 uur aangestaan
omgevingstemperatuur	26.5 graden C
gereflecteerde schijnbare temperatuur	26.5 graden C
camera	Flir T335
emissiviteit	0.95
meetafstand	0.2, 0.5 m
IFOV _{geometric}	0.136 mm per 0.1 m afstand
NETD (thermische gevoeligheid)	50 mK

Lampmeetrapport – 22 juli 2011

Kleurtemperatuur en licht- oftewel vermogensspectrum

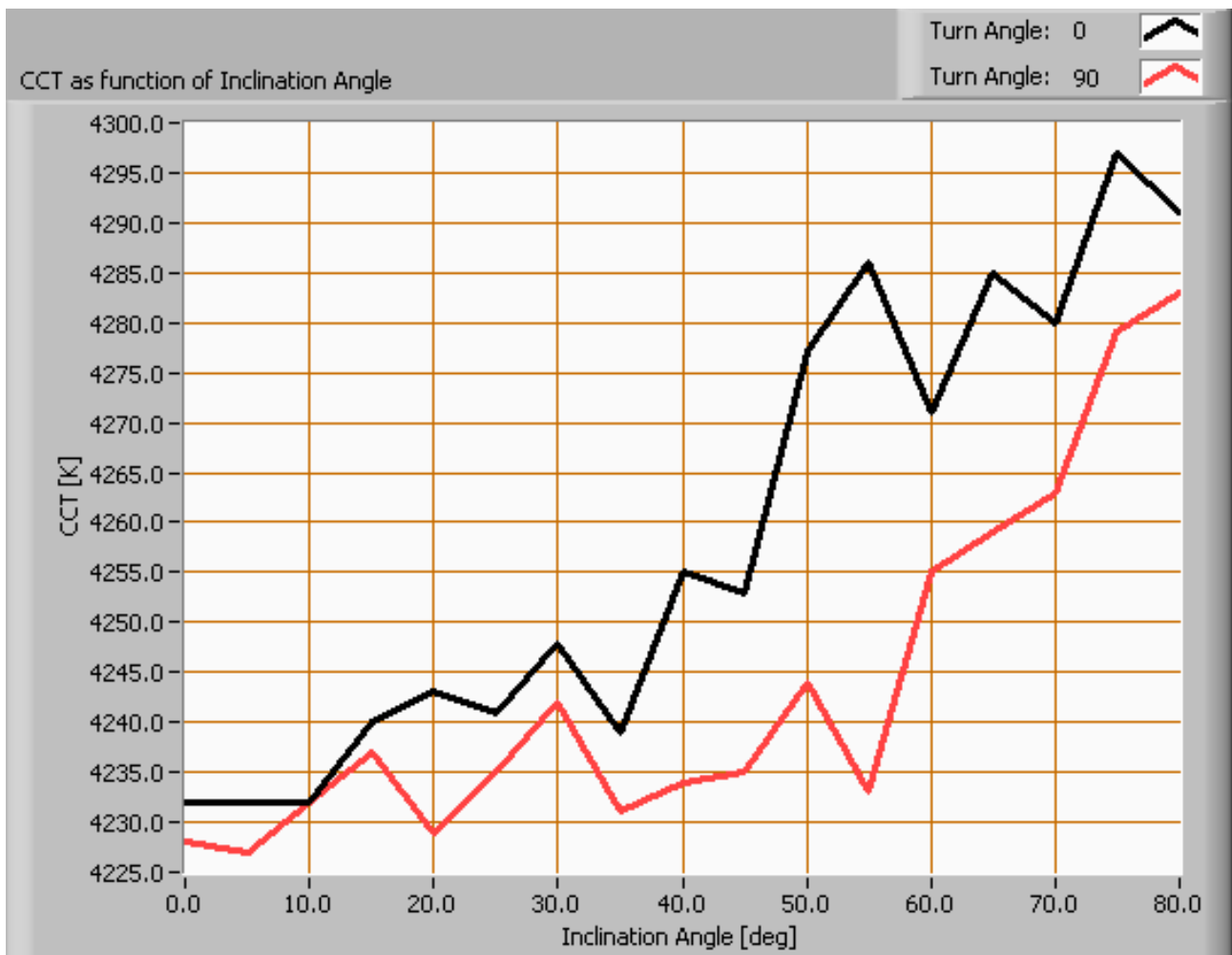


Het kleurspectrum van het licht van deze lamp. Energieniveaus geldig op 1 m afstand.

De gemeten kleurtemperatuur van deze lamp is 4253 K wat neutraalwit is.

De meting is gedaan recht onder de lamp. De kleurtemperatuur kan ook worden gemeten onder verschillende kantelhoeken.

Lampmeetrapport – 22 juli 2011



De kleurtemperatuur van de lamp afhankelijk van de kantelhoek.

De kleurtemperatuur is gegeven voor kantelhoeken tot 80 graden. Daarbuiten is de verlichtingssterkte zo laag (< 5 lux) dat deze niet meer is meegenomen voor de kleurbepaling van het licht.

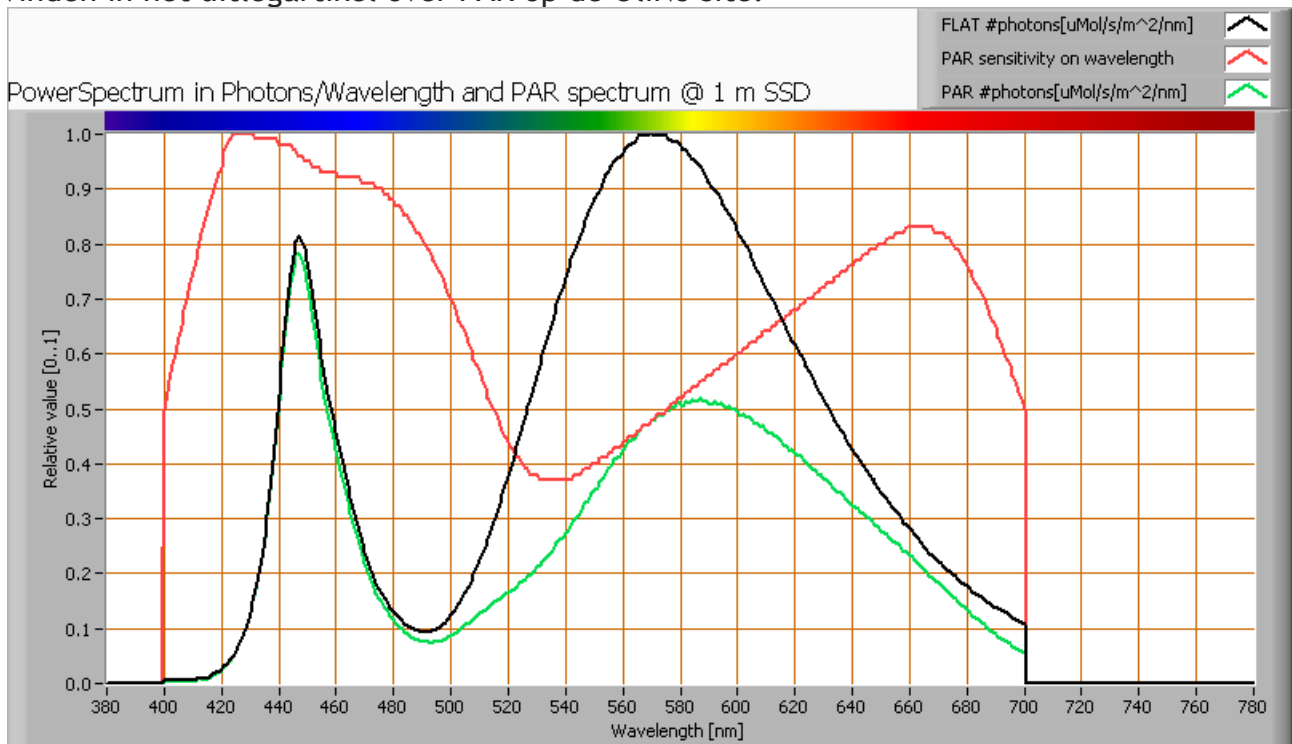
Voor het C0-C180 vlak: kijkende naar de stralingshoek van 139 graden dan komt dit overeen met 69.7 graden kantelhoek, dit is het gebied waar het meeste van het licht afgegeven wordt. De maximale variatie in kleurtemperatuur in dit gebied (kantelhoek) is ongeveer 1 %.

Voor het C90-C270 vlak: kijkende naar de stralingshoek van 110 graden dan komt dit overeen met 55.0 graden kantelhoek, dit is het gebied waar het meeste van het licht afgegeven wordt. De maximale variatie in kleurtemperatuur in dit gebied (kantelhoek) is ongeveer 1 %.

Lampmeetrapport – 22 juli 2011

PAR waarde en -spectrum

Uitleg over PAR, hoe de waarde te verkrijgen en de achtergrond van de gegevens is te vinden in het uitlegartikel over PAR op de OliNo site.



Het fotonenspectrum, dan de gevoeligheidscurve, resulterend in een PAR-spectrum

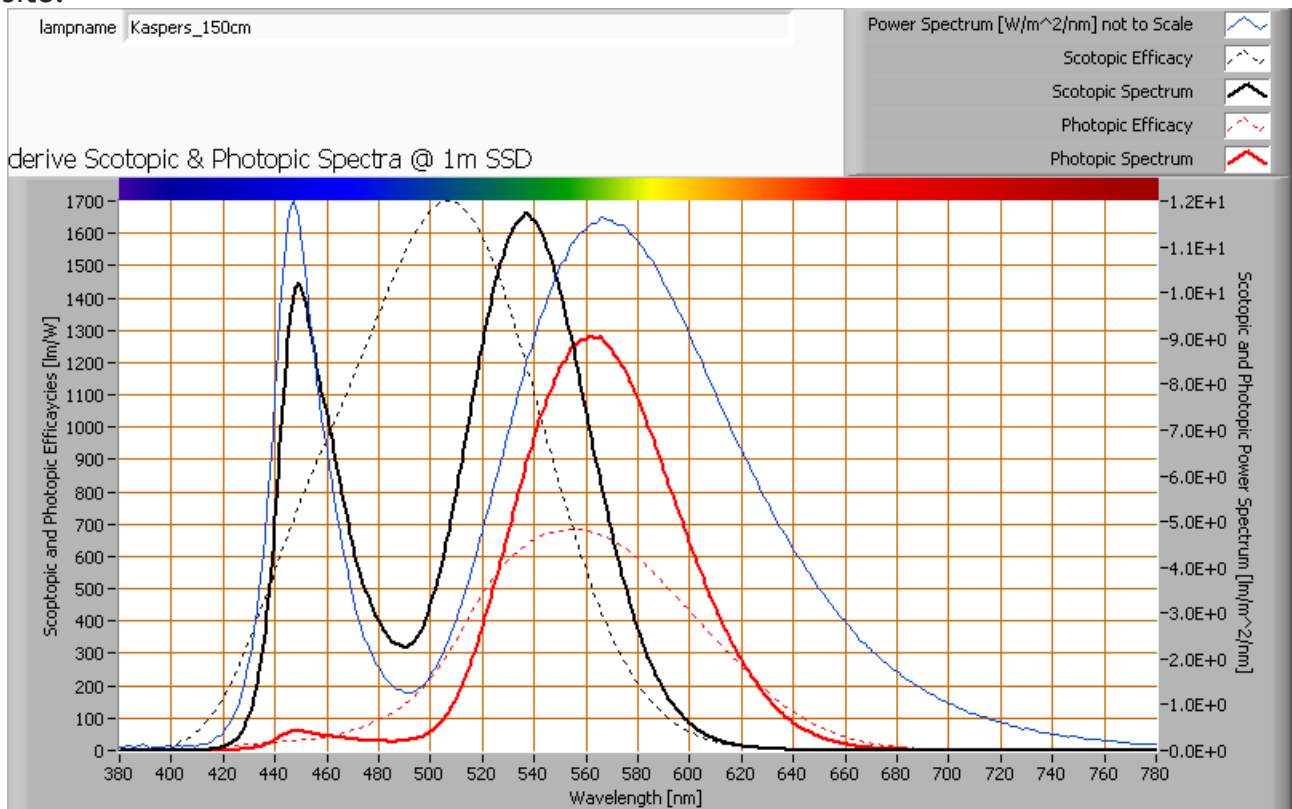
parameter	waarde	eenheid
PAR-getal	5.4	uMol/s/m ²
PAR-fotonstroom	20.5	uMol/s
PAR-fotonrendement	0.7	uMol/s/W

Als gekeken wordt naar het gedeelte van het spectrum van het licht van de lamp, dat bruikbaar is voor fotosynthese, dan komt dat neer op 62 % (geldig voor het golflengtegebied van 400-700 nm).

Lampmeetrapport – 22 juli 2011

S/P ratio

Uitleg over S/P ratio, de waarde en het verkregen spectrum is te vinden op de OLiNo site.



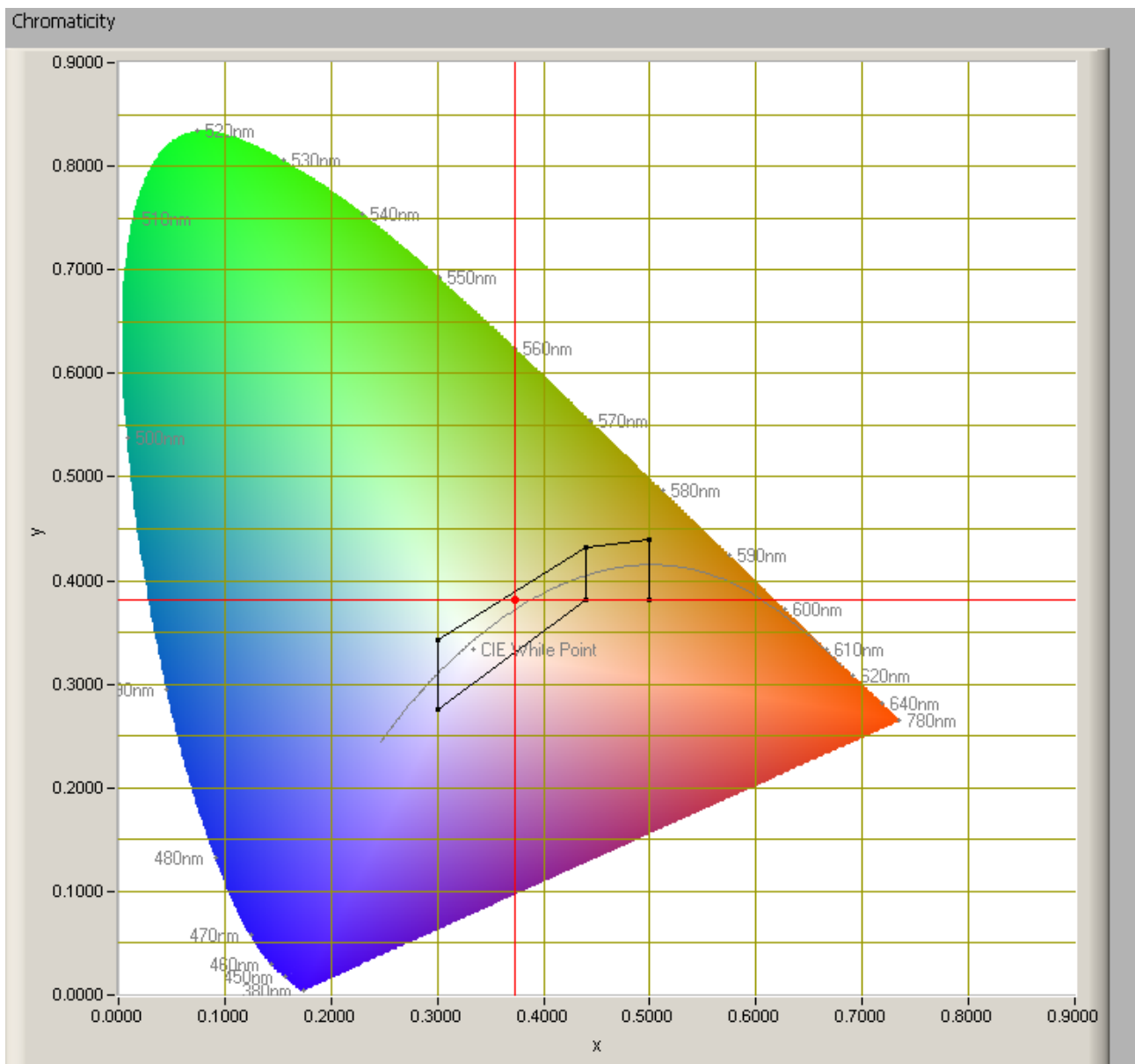
Het vermogensspectrum, de gevoeligheidscurven en de resulterende nacht - en dagspectra (laatste op 1 m afstand).

De S/P ratio van deze lamp is 1.5.

Zie voor meer achtergrondinformatie het uitlegartikel over S/P ratio op de OLiNo website.

Lampmeetrapport – 22 juli 2011

Kleursoort diagram



Het kleursoort diagram en de plaats van het licht van de lamp.

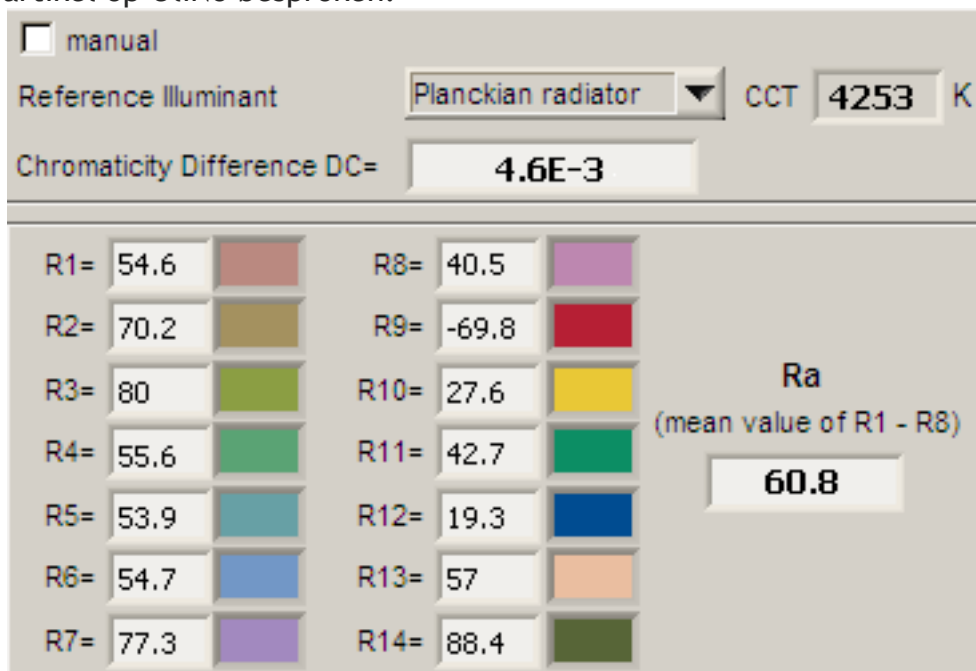
Het lichtpunt ligt binnen het gebied aangeduid met klasse A. Dit gebied geldt voor signallampen, zie verder ook de uitleg over signallampen en de kleurgebieden op de OliNo website.

De kleurcoördinaten zijn $x=0.3725$ en $y=0.3815$.

Lampmeetrapport – 22 juli 2011

Kleurweergave-index of CRI

Hierbij het plaatje van de kleurweergave index. Deze wordt goed uitgelegd op de Wiki over kleurweergave-index. De echte relevantie van de CRI waarde wordt verder in een artikel over OliNo besproken.



De gegevens mbt de kleurweergave index van het licht van deze lamp.

Deze waarde van 61 geeft aan in hoeverre het licht van deze lamp een aantal referentiekleuren kan weergeven in vergelijking met het licht van een referentiebron (voor < 5000K een zwarte straler en voor > 5000K de zon/buitenlicht).

Deze waarde van 61 is kleiner dan de waarde van 80 die als minimum geldt voor een natuurgetrouwe kleurweergave voor alledaags gebruik, zie ook de uitleg over CRI waardes en hun betekenis op de OliNo website.

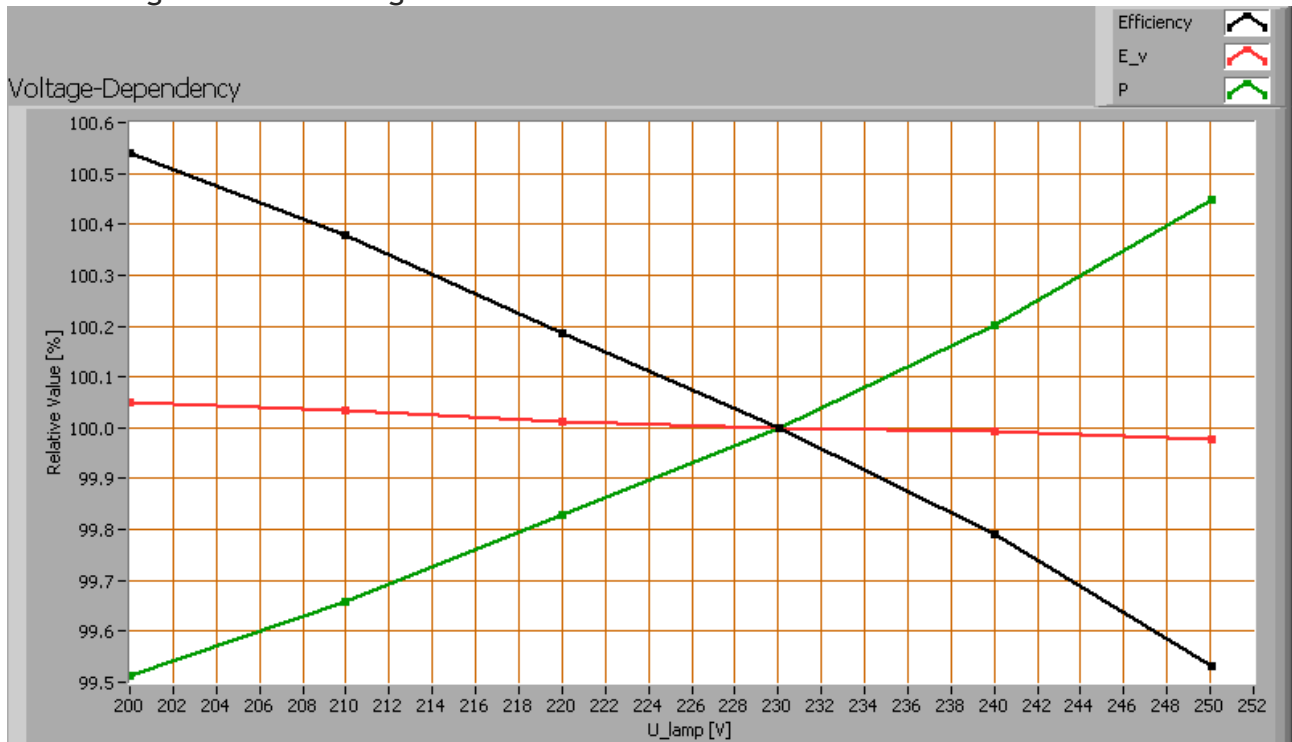
De “chromaticity difference” is 0.0046, wat aangeeft hoever de kleur van deze lamp afligt van het pad van de zwarte straler. Er is echter nog geen norm die aangeeft wat de maximale afwijking van wit licht mag zijn. Een referentie is gegeven met de aangegeven gebieden voor wit licht in het kleursoortdiagram.

Spanningsafhankelijkheid

De lamp is onderzocht op hoe afhankelijk de parameters verlichtingssterkte E_v [lx] en

Lampmeetrapport – 22 juli 2011

het opgenomen netto vermogen P [W] zijn van de lampspanning. Uit de deling van E_v door P volgt een inschatting van de efficiëntie.



Afhankelijkheid van lampparameters van de ingestelde lampspanning.

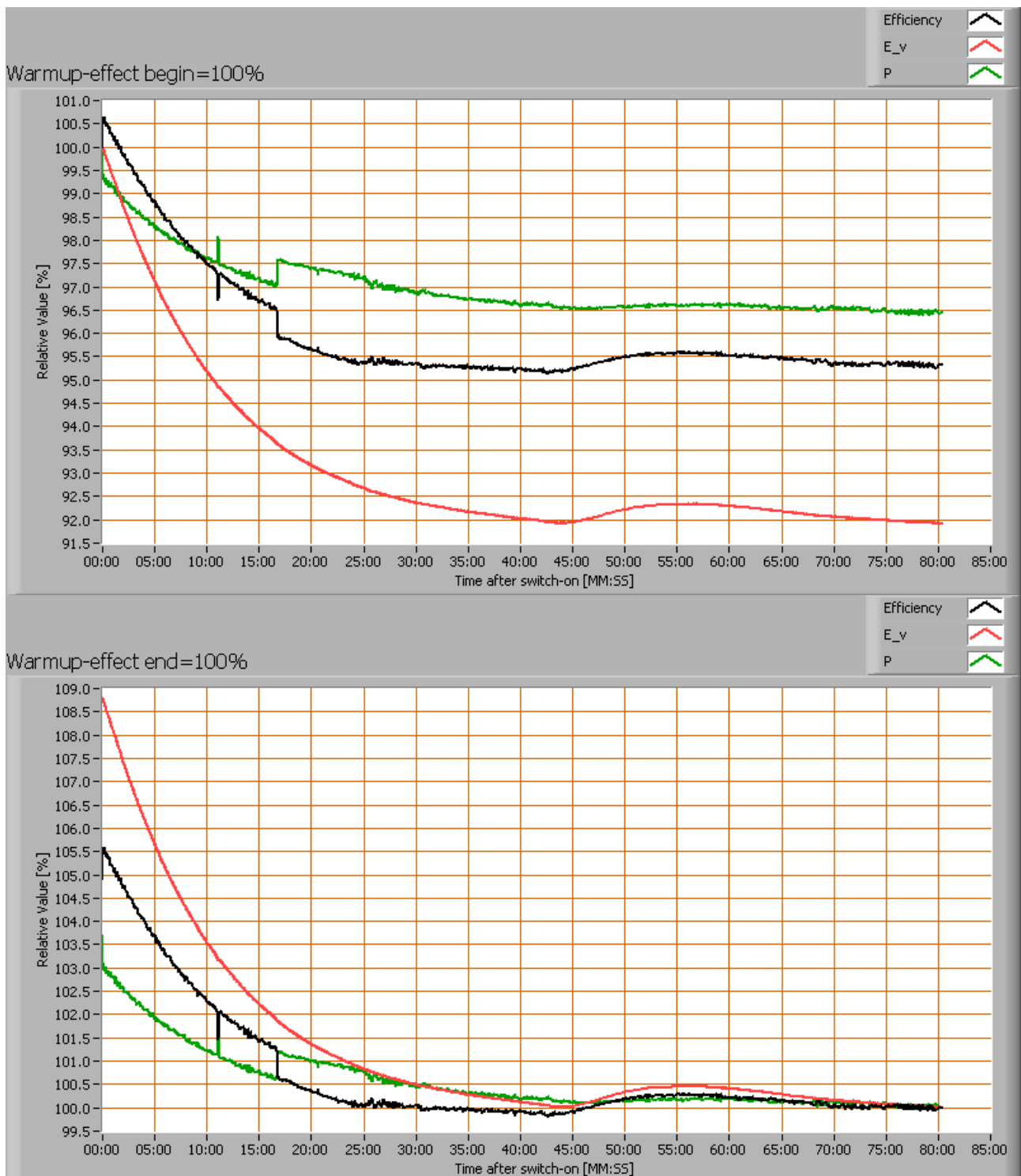
Er is geen (significante) afhankelijkheid van de verlichtingssterkte wanneer de voedingsspanning tussen de 200 - 250 V AC varieert. Er is geen (significante) afhankelijkheid van het opgenomen vermogen wanneer de voedingsspanning tussen de 200 - 250 V AC varieert.

Een abrupte variatie van + of - 5 V AC levert een verandering van de lichtintensiteitswaarden van maximaal 0.0 %. Dit verschil in lichtintensiteit is niet zichtbaar wanneer deze variatie abrupt gebeurt.

Opwarm-effecten

Van deze lamp zijn de opwarm-effecten doorgemeten op de verschillende interessante parameters. Zie ook de grafiek.

Lampmeetrapport – 22 juli 2011



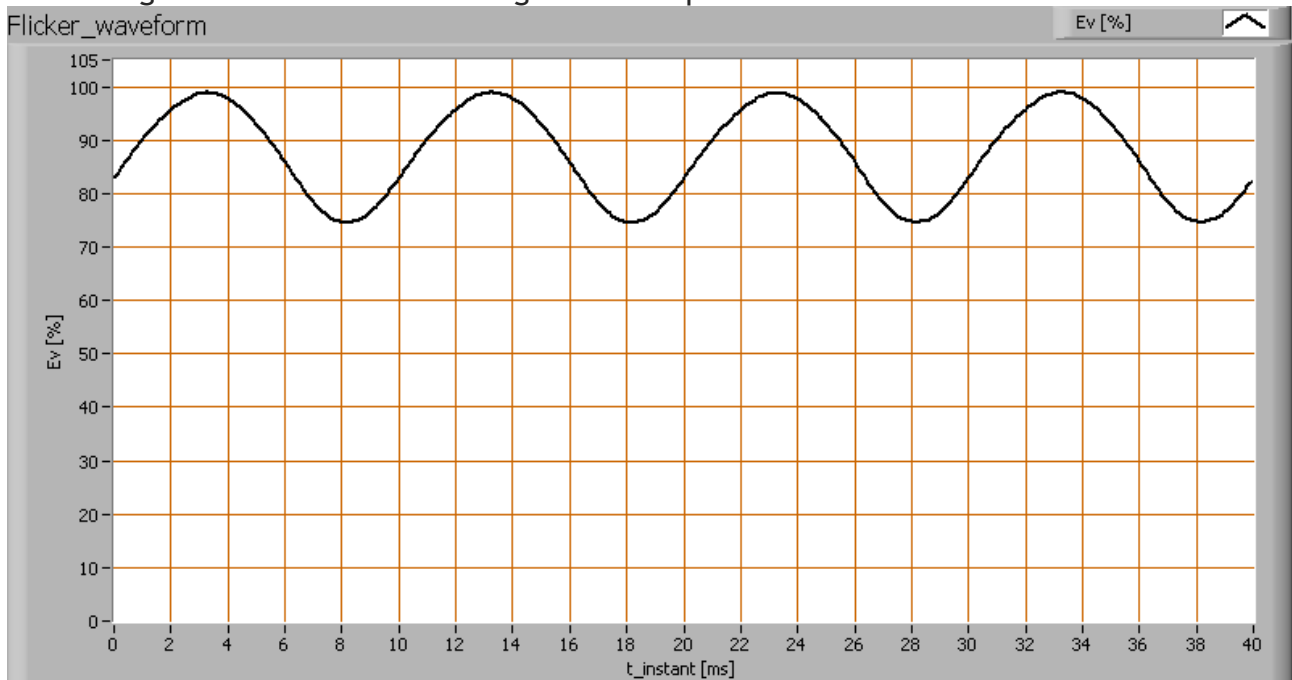
Opwarmen van de lamp en het effect op lampparameters; 100 % niveau aan het begin en aan het eind gelegd

Lampmeetrapport – 22 juli 2011

Gedurende de opwarming varieert de verlichtingssterkte gedurende 22 minuten en neemt dan 8 % af. Gedurende de opwarming varieert het vermogen niet significant (< 5 %).

Mate van knipperen

Er is gekeken naar de mate van snelle verlichtingssterktevariaties van het licht van de lamp. Zie voor meer uitleg over de meetopstelling en achtergrond mbt verlichtingssterktevariaties de uitlegartikelen op OliNo.



De mate van snelle verlichtingssterktevariaties van het licht van de lamp

parameter	waarde	eenheid
Knipperfrequentie	100.0	Hz
Verlichtingssterkte-modulatie	14	%

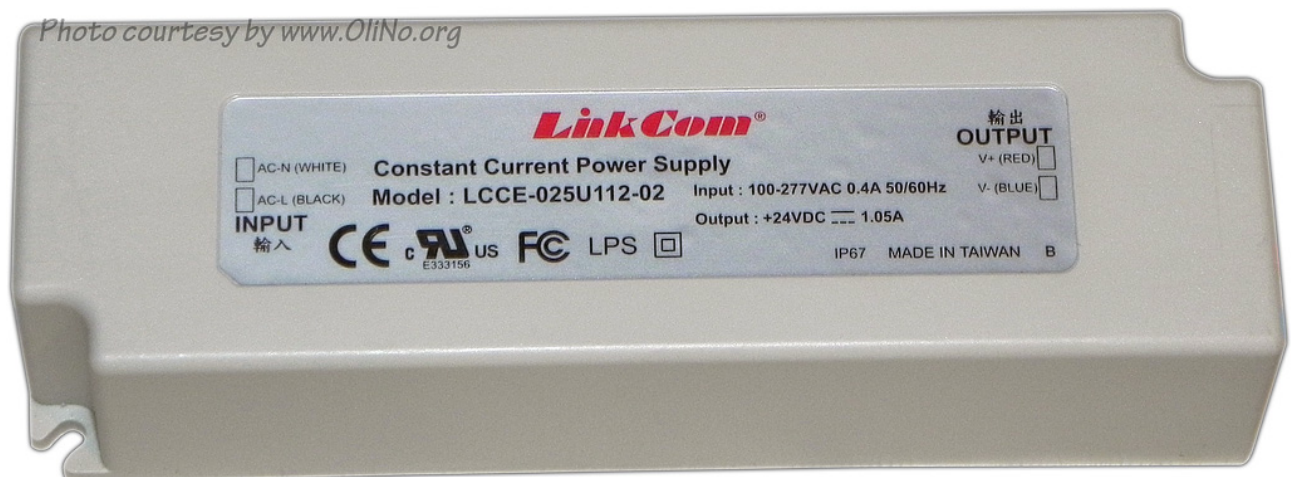
Verlichtingssterkte-modulatie-index wordt berekend als: $(\max_{Ev} - \min_{Ev}) / (\max_{Ev} + \min_{Ev})$. Zie tevens meer uitleg over verlichtingssterkte-modulatie-index en knipperfrequentie op de OliNo website.

Lampmeetrapport – 22 juli 2011

Extra



Achterkant.



De gebruikte voeding.

Disclaimer

De informatie in dit meetrapport van OliNo is met de grootst mogelijke zorg samengesteld. Desondanks kan het voorkomen dat er onvolkomenheden in de informatie zitten. OliNo kan niet aansprakelijk worden gesteld voor de inhoud van de informatie in dit meetrapport en / of voor de gevolgen van het gebruik ervan. Aan de gegevens, zoals die in dit meetrapport van OliNo worden weergegeven, kunnen geen rechten worden ontleend.

Er is naar gestreefd de rechten van de illustraties in dit artikel/werk te regelen volgens de wettelijke bepalingen. Hiervoor is daar waar nodig contact gezocht met de rechtenhebbende. Als het zo is dat dat niet zou zijn gebeurd voor een voorkomend geval en er wordt gemeend rechten te kunnen doen gelden, gelieve dan contact op te nemen met OliNo zodat naar een passende oplossing gewerkt kan worden.

Lampmeetrapport – 22 juli 2011

Licentie

Dit meetrapport is met grote zorgvuldigheid samengesteld en bevat meetdata afkomstig van onafhankelijke professionele metingen uitgevoerd door OLiNo. Het is toegestaan om dit rapport in ongewijzigde vorm beschikbaar te maken of te verspreiden via internet of andere digitale media. Om de betrouwbaarheid van dit rapport te garanderen is het ten strengste verboden om dit rapport zelf te wijzigen of in gewijzigde vorm te her-publiceren.