

**Lampmeetrapport – 29 juni 2011**

**Luan 3 led spotlamp (L04165WW-G)**

door

Lumoluce



## Lampmeetrapport – 29 juni 2011

### Samenvatting meetgegevens

| parameter                            | meting lamp                | opmerking  |
|--------------------------------------|----------------------------|--|
| Kleurtemperatuur                     | 3006 K                     | warmwit  |
| Lichtsterkte $I_v$                   | 291.2 Cd                   | Gemeten recht onder de lamp.   |
| Verlichtingssterkte -modulatie-index | 2 %                        | Gemeten met een sensor gericht op de lamp (kijkhoek niet gedefinieerd). Dit getal geeft de mate van knipperen aan.   |
| Stralingshoek                        | 85 deg                     | 85 graden is de stralingshoek voor alle C-vlakken daar deze lamp symmetrisch is over de 1ste as.   |
| Vermogen P                           | 9.9 W                      | Volg de link voor meer elektrische en temperatureigenschappen.   |
| Power Factor                         | 0.86                       | Met deze powerfactor geldt dat voor iedere 1 kWh aan netto vermogen, er 0.58 kWh aan reactief vermogen is geweest.   |
| THD                                  | 39 %                       | Total Harmonic Distortion.   |
| Lichtstroom                          | 569 lm                     |  |
| Efficiëntie                          | 57 lm/W                    |  |
| EU-label classificatie               | A                          | De energieklasse, van A (meest efficiënt) tot en met G (minst efficiënt).  |
| CRI_Ra                               | 83                         | Color Rendering Index oftewel de kleurweergave-index.  |
| Coördinaten kleursoort diagram       | x=0.4347<br>en<br>y=0.4007 |  |
| Fitting                              | 230V                       | Deze lamp wordt middels een voeding aangesloten op 230 V AC.   |
| PAR-waarde                           | 2.9 $\mu\text{Mol/s/m}^2$  | Het aantal fotonen wat een gemiddelde plant ziet in het licht van deze lamp, geldend op 1 m afstand van de lamp en ge-extrapoleerd naar 1 m <sup>2</sup> oppervlak.                              |
| PAR-fotonrendement                   | 0.6 $\mu\text{Mol/s/W}_e$  | Het aantal fotonen wat een gemiddelde plant ziet in het licht van deze lamp.   |
| S/P ratio                            | 1.3                        | Dit is de factor die aangeeft hoeveel keer efficiënter deze lamp is in het genereren van visueel effectief licht voor het menselijk oog, bij nachtgevoeligheid (vergeleken met daggevoeligheid). |
|                                      |                            |  |
|                                      |                            |  |


## Lampmeetrapport – 29 juni 2011

|                             |                    |   |
|-----------------------------|--------------------|---|
| D x H<br>buitenafmetingen   | 122 mm x<br>122 mm | Buitenafmetingen van de lamp.   |
| D afmetingen<br>lichtruimte | 90 mm              | Afmetingen van het gebied waar het licht vandaan komt. Het zijn de afmetingen van de ronde witte schijf aan de voorkant waardoorheen het licht van de leds komt. Deze parameters worden in een Eulumdatfile gebruikt.   |
| Algemene<br>opmerkingen     |                    | <p>De omgevingstemperatuur gedurende de hele set van verlichtingssterktemetingen was 25.3 - 25.9 deg C.</p> <p>De lamp wordt maximaal ongeveer 23 graden warmer dan omgevingstemperatuur.</p> <p>Opwarmeffect: Gedurende de opwarming varieert de verlichtingssterkte gedurende 18 minuten en neemt dan 8 % af. Gedurende de opwarming varieert het vermogen gedurende 16 minuten en neemt dan 6 % af.</p> <p>Spanningsafhankelijkheid: Er is geen (significante) afhankelijkheid van de verlichtingssterkte wanneer de voedingsspanning tussen de 200 - 250 V AC varieert. Er is geen (significante) afhankelijkheid van het opgenomen vermogen wanneer de voedingsspanning tussen de 200 - 250 V AC varieert.</p> <p>Aan het eind van het artikel een extra foto.</p> |
| Dimbaar                     | nee                | Volgens opgave fabrikant.   |
|                             |                    |   |

## Lampmeetrapport – 29 juni 2011

Let op: er is 1 lamp gemeten op lichtuitvoer terwijl er meer dan 1 op de voeding aangesloten waren (in dit geval 2.0 stuks), dit om de meest voorkomende situatie na te bootsen. In dit artikel zijn alle stroom en vermogenswaardes van de totale set van lampen en voeding teruggerekend naar 1 lamp.

### Overzichtstabel

| m.   | Ø 50%  |         | C0-180: 85°<br>C90-270: 85°  | E (lux) | Luminaire Efficacy                |
|------|--------|---------|--|---------|-----------------------------------|
|      | C0-180 | C90-270 |  |         | 57 (lumen per Watt)               |
| 0.25 | 0.46   | 0.46    |  | 4659    | Half-peak diam C0-180             |
| 0.5  | 0.92   | 0.92    |  | 1165    | 1.84 x diameter(m)                |
| 1    | 1.84   | 1.84    |  | 291     | Half-peak diam C90-270            |
| 1.5  | 2.75   | 2.75    |  | 129     | 1.84 x diameter(m)                |
| 3    | 5.51   | 5.51    |  | 32      | Illuminance                       |
| 4    | 7.34   | 7.34    |  | 18      | 291 / distance <sup>2</sup> (lux) |
| 5    | 9.18   | 9.18    |  | 12      | Total Output                      |
|      |        |         |  |         | 569 (lumen)                       |

Let op: de gegevens zijn (deels) afkomstig van berekeningen. Zie ook de uitleg van deze tabel op de OliNo site.

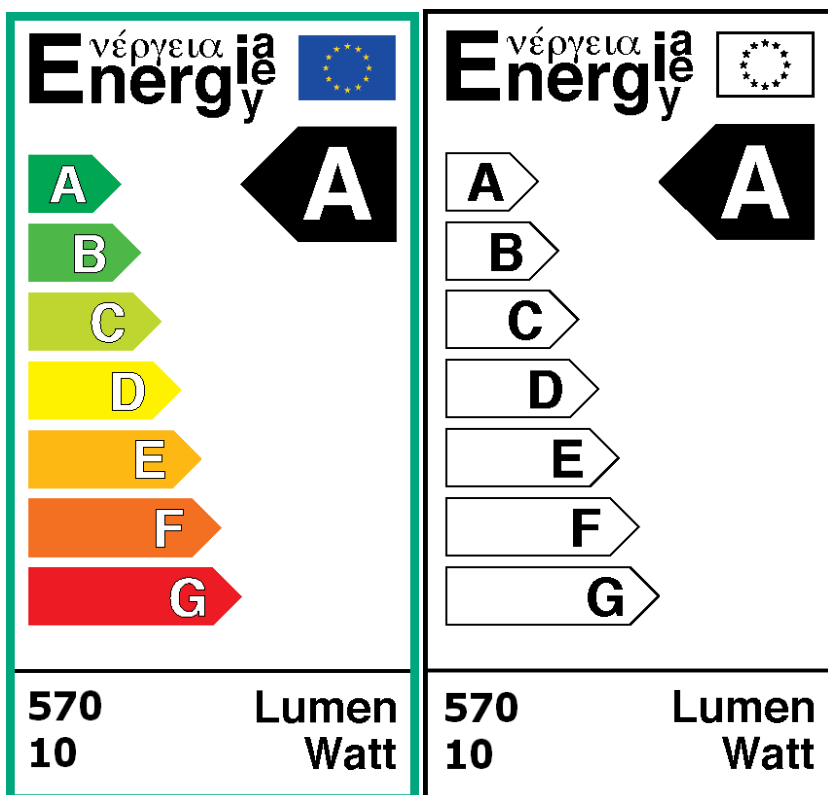
Noot: de minimale afstand waarvoor de berekende resultaten in E (lux) geldig zijn, is 5 x 90 mm (maximale maat, eventueel diagonaal) = 450 mm. De resultaten van E (lux) binnen deze afstand zijn te hoog, en een meting met een goede luxmeter zal minder aangeven omdat deze zich in het nabije veld bevindt van de lamp.

### EU Energielabel classificatie

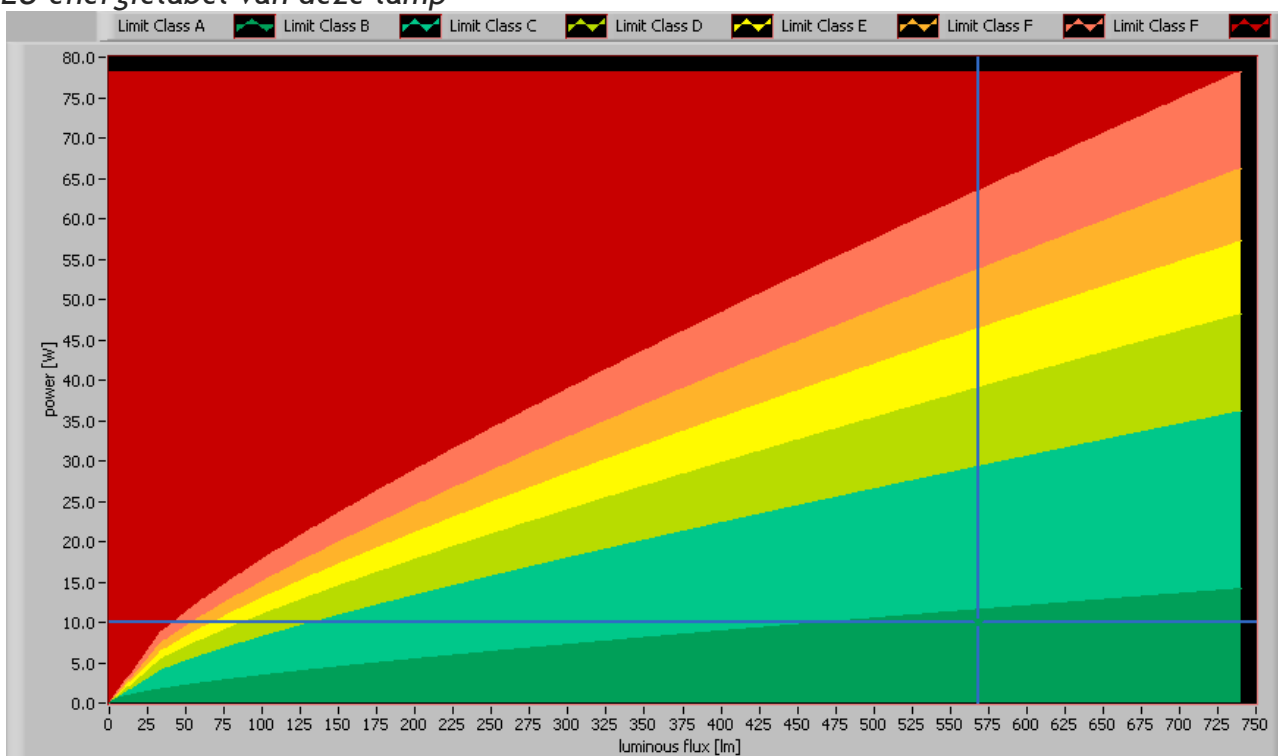
Met de meting van de lichtstroom en het opgenomen vermogen is de classificatie te geven van deze lamp. Dit wordt voor een aantal lampen verplicht gesteld in de EU, zie ook de OliNo site waar uitleg staat voor welke lampen het geldt, hoe het label eruit ziet en wat het moet bevatten aan informatie.

Hierbij de labels voor deze lamp in kleur en zwart-wit.

Lampmeetrapport – 29 juni 2011



EU energielabel van deze lamp

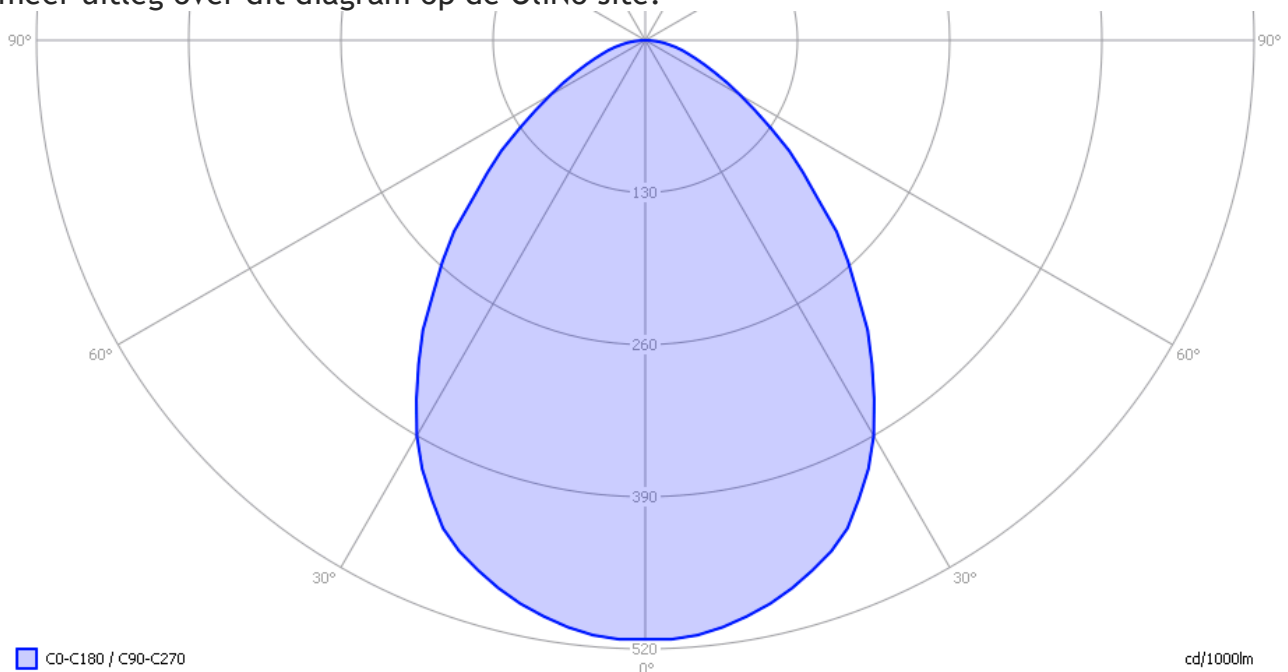


De prestatie van de lamp in het energie-performance vlak.

## Lampmeetrapport – 29 juni 2011

### Eulumdat lichtdiagram

Het lichtdiagram geeft de helderheid aan in het C0-C180 en het C90-C270 vlak. Er is ook meer uitleg over dit diagram op de OliNo site.



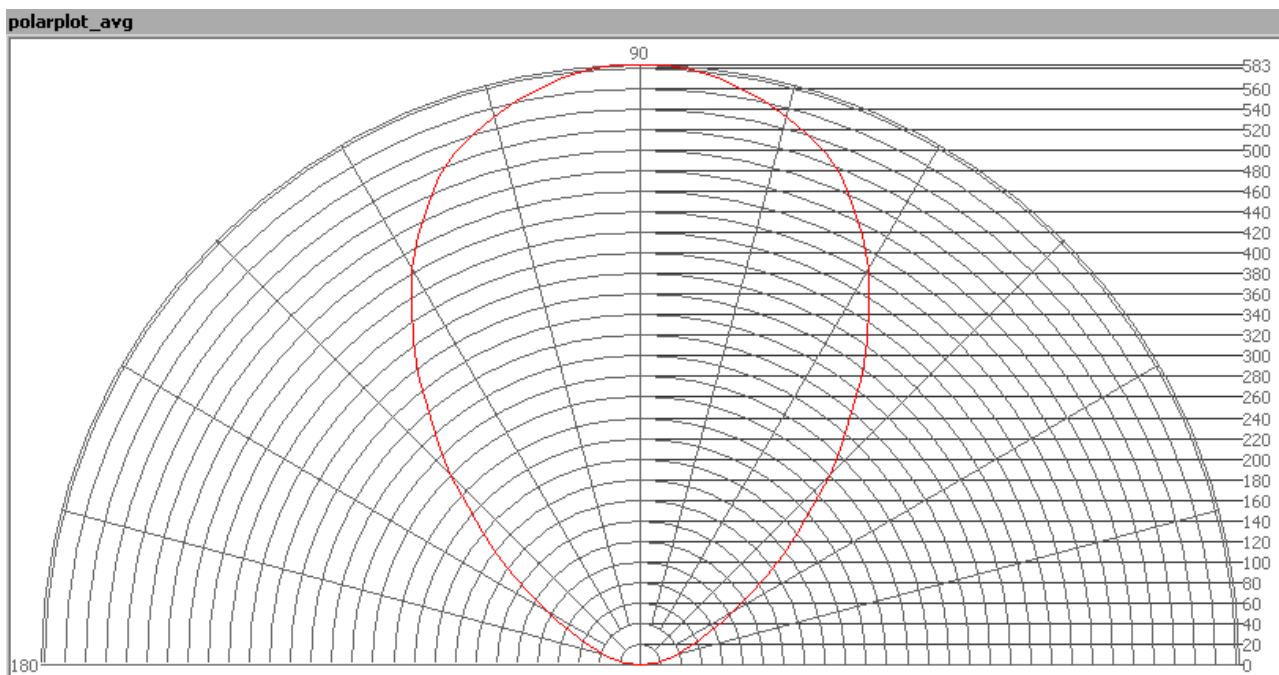
*Het lichtdiagram en de indicatie van de C-vlakken.*

Het lichtdiagram geeft een bundel aan in het C0-C180 vlak en in het 90 graden loodrecht daarop staande C90-C270 vlak. Deze zijn gelijk vanwege de symmetrie over de 1e as (de verticale as).

### Verlichtingsterkte $E_v$ op 1 m afstand, of lichtintensiteit $I_v$

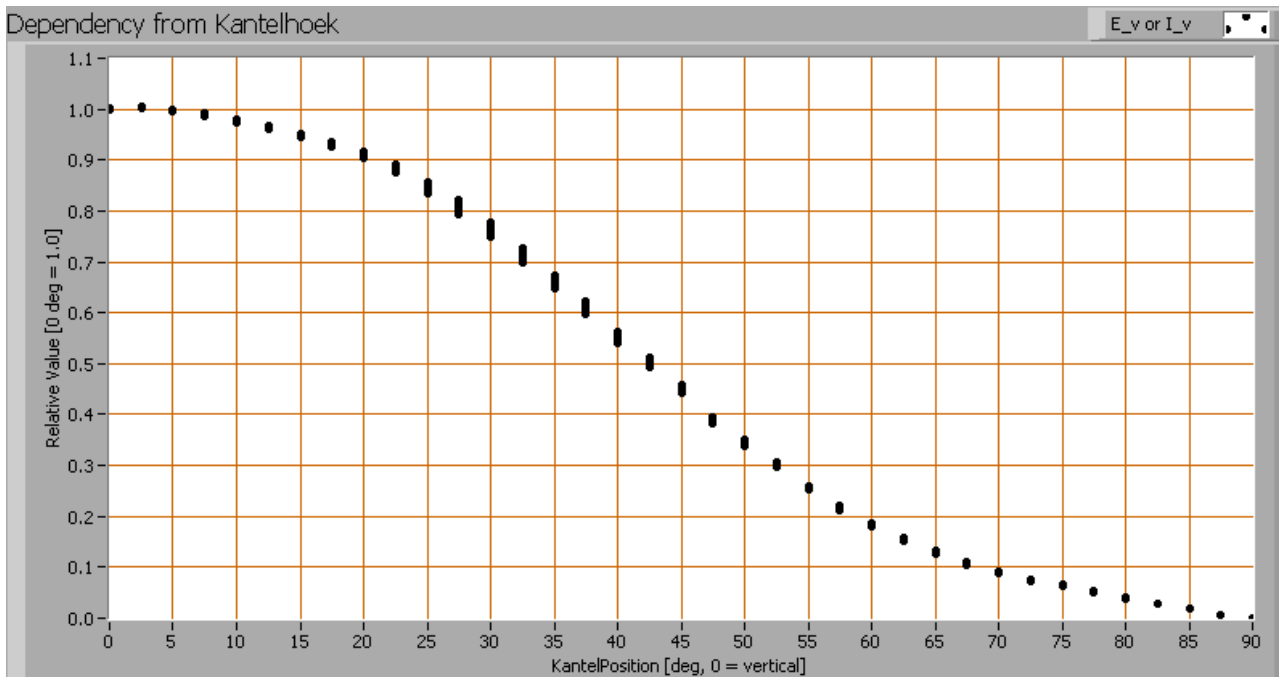
Hierbij de plot van de *gemiddelde* lichtsterkte ( $I_v$ ) afhankelijk van de hoek van meting t.o.v. de lamp. Dus alle lichtsterkte metingen behorende bij 1 kantelhoek, en afkomstig van verschillende draaihoeken, zijn gemiddeld. In deze grafiek is de helderheid in Cd direct af te lezen.

## Lampmeetrapport – 29 juni 2011



Het stralingsdiagram van de lamp.

Deze plot met deze gemiddelde waarden worden gebruikt om de totale lichtopbrengst te berekenen.



Het verloop van de lichtsterkte afhankelijk van de hoek t.o.v. de lamp.



## Lampmeetrapport – 29 juni 2011

Deze plot geeft grafisch weer welke verschillende meetwaarden verkregen zijn bij iedere kantelhoek. Voor een bepaalde kantelhoek zijn er zo een aantal metingen, die afkomstig zijn van verschillende draaihoeken rondom de lamp.

Bij het berekenen van de gemiddelde lichtsterktewaarden per hoek en deze uit te zetten in een grafiek, is de stralingshoek te bepalen: dit is berekend op 85 graden voor het C0-C180 vlak en 85 graden voor het C90-C270 vlak.

### Lichtstroom

Met de meetgegevens van lux op 1 meter, gehaald uit het stralingsdiagram met de gemiddelde lichtsterktewaarden, is de lichtstroom te berekenen. Het resultaat van deze berekening voor deze lamp is 569 lm.

### Efficiëntie

Een lichtstroom van 569 lm, en een opgenomen vermogen van 9.9 Watt, levert een efficiëntie van 57 lm/Watt.

### Elektrische eigenschappen

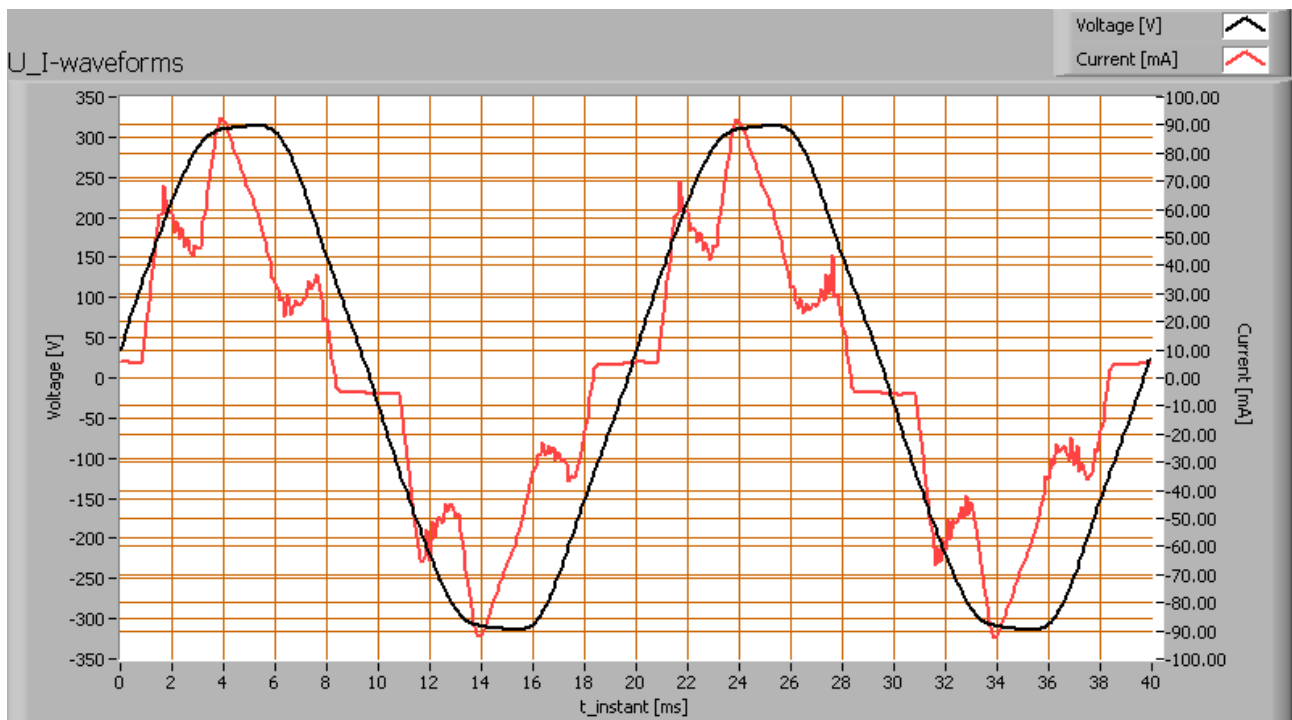
De powerfactor is 0.86. Met deze powerfactor geldt dat voor iedere 1 kWh aan netto vermogen, er 0.58 kVAhr aan reactief vermogen is geweest.

|                       |         |
|-----------------------|---------|
| Voedingsspanning      | 230.0 V |
| Voedingsstroom        | 0.050 A |
| Vermogen P            | 9.9 W   |
| Schijnbaar vermogen S | 11.5 VA |
| PF                    | 0.86    |

Tevens is van deze lamp de spanningsvorm en stroomvorm opgenomen. Hoe de spannings- en stroomvorm wordt gemeten wordt uitgelegd op de OLiNo site.



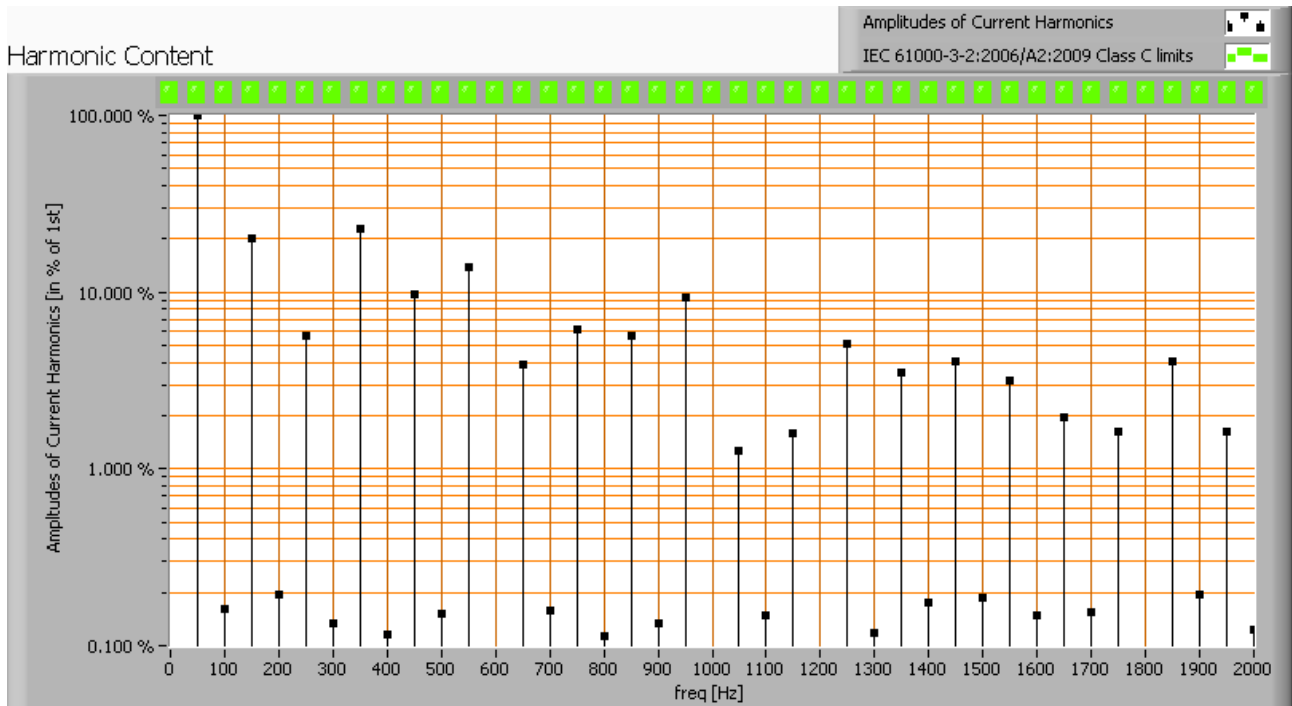
## Lampmeetrapport – 29 juni 2011



*Spanningsvorm over de lamp en stroom door de lamp.*

Deze stroom is gechecked tegen de eisen, gesteld door de Europese norm IEC 61000-3-2:2006 met amendement 2:2009 die eisen bevat voor verlichtingsinstallaties  $\leq 25$  W en voor  $> 25$  W. Zie voor meer uitleg over de IEC 61000-3-2:2006 norm de OliNo website.

## Lampmeetrapport – 29 juni 2011



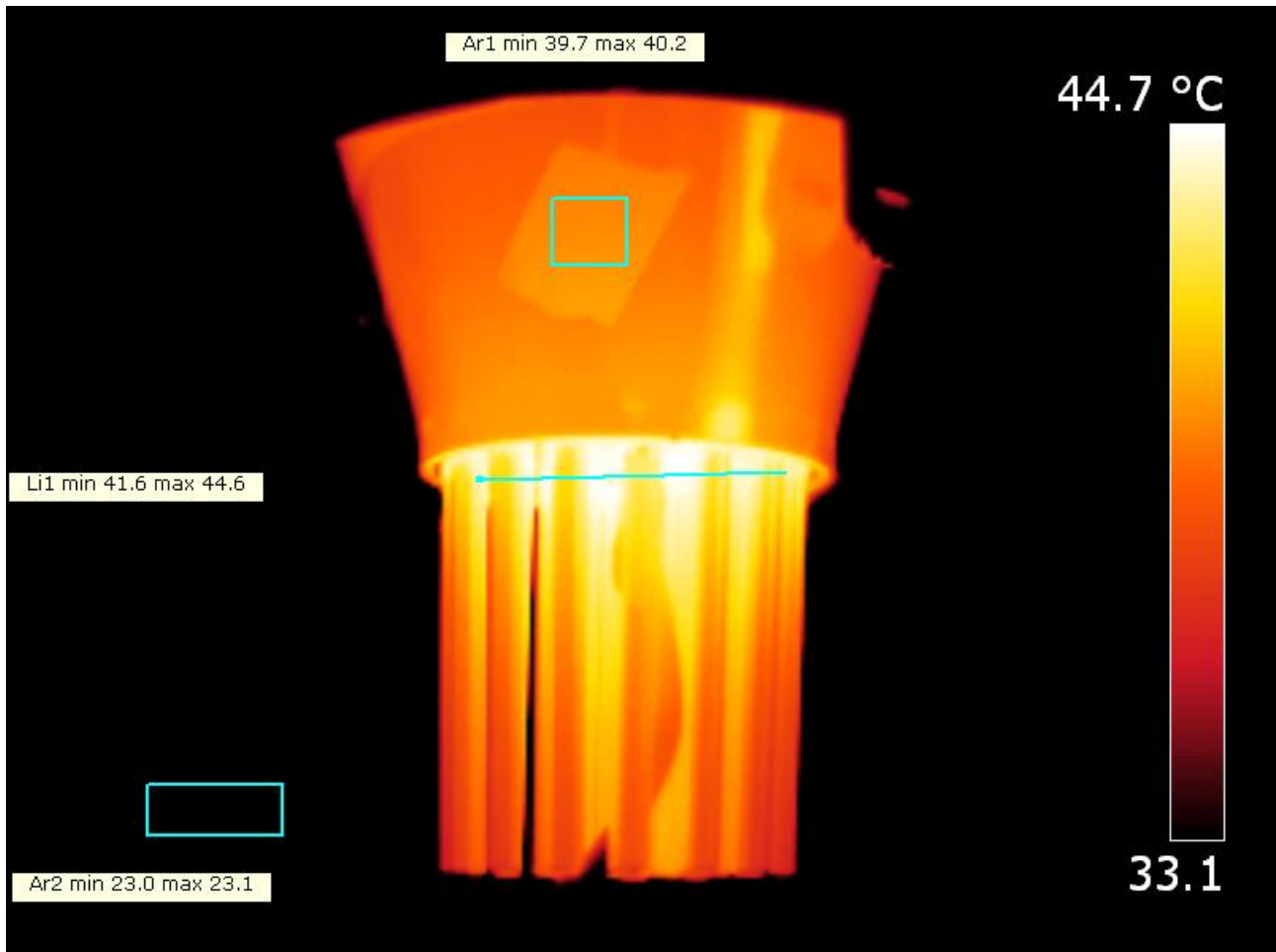
*De harmonischen van de stroom uitgezet tegen de eisen voor harmonischen vanuit IEC61000-3-2:2006 A2:2009*

Voor vermogens  $\leq 25$  W gelden geen limieten voor de harmonischen.

De Total Harmonic Distortion van de stroom is berekend en bedraagt 39 %.

## Lampmeetrapport – 29 juni 2011

### Temperatuurmetingen lamp

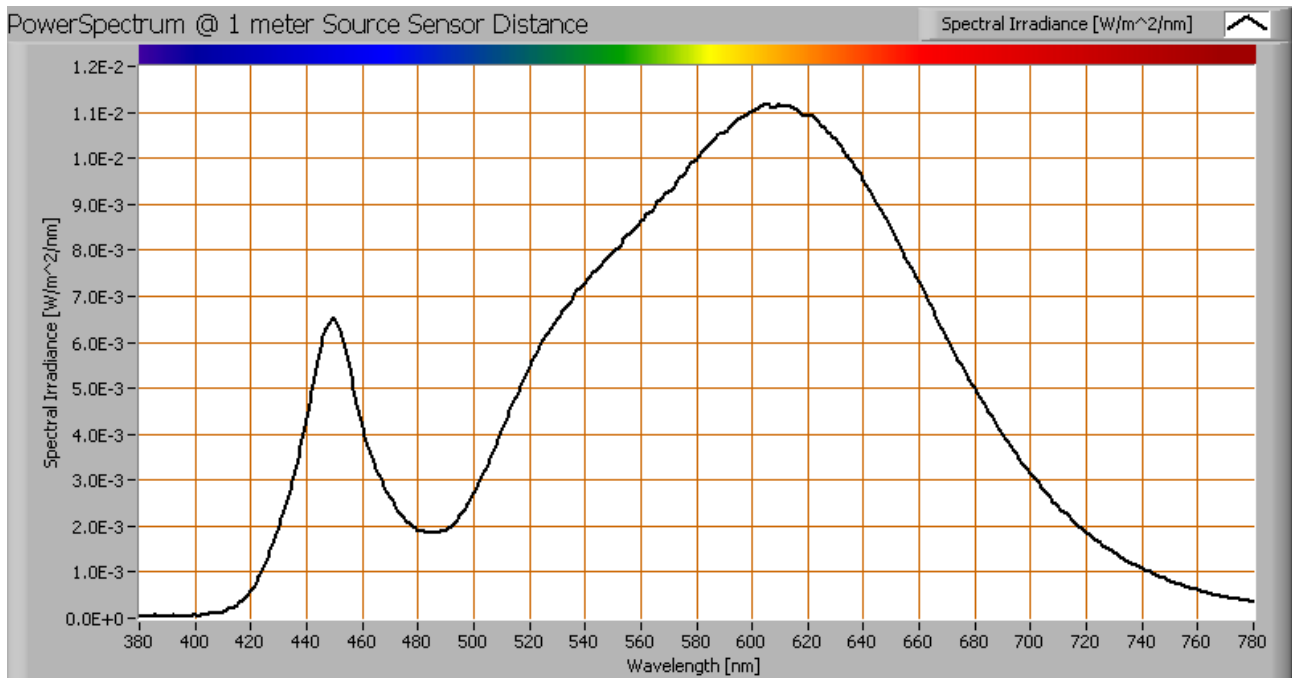


*Warmteplaatje.*

|                                       |                            |
|---------------------------------------|----------------------------|
| status lamp                           | > 2 uur aangestaan         |
| omgevingstemperatuur                  | 23.5 graden C              |
| gereflecteerde schijnbare temperatuur | 23.5 graden C              |
| camera                                | Flir T335                  |
| emissiviteit                          | 0.90                       |
| meetafstand                           | 0.5 m                      |
| IFOV <sub>geometric</sub>             | 0.136 mm per 0.1 m afstand |
| NETD (thermische gevoeligheid)        | 50 mK                      |

## Lampmeetrapport – 29 juni 2011

### Kleurtemperatuur en licht- oftewel vermogensspectrum

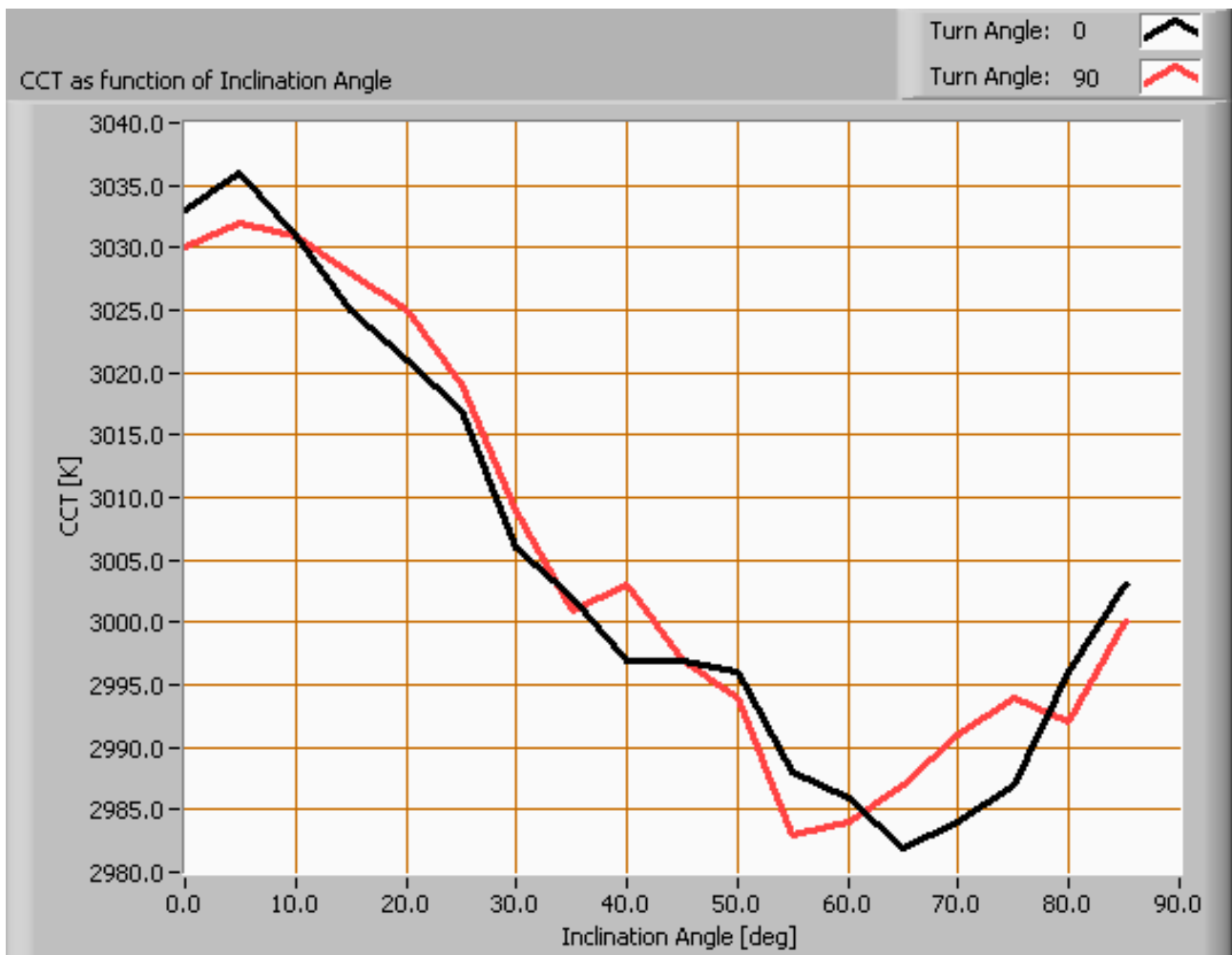


*Het kleurspectrum van het licht van deze lamp. Energieniveaus geldig op 1 m afstand.*

De gemeten kleurtemperatuur van deze lamp is 3006 K wat warmwit is.

De meting is gedaan recht onder de lamp. De kleurtemperatuur kan ook worden gemeten onder verschillende kantelhoeken.

## Lampmeetrapport – 29 juni 2011



*De kleurtemperatuur van de lamp afhankelijk van de kantelhoek.*

De kleurtemperatuur is gegeven voor kantelhoeken tot 85 graden. Daarbuiten is de verlichtingssterkte zo laag (< 5 lux) dat deze niet meer is meegenomen voor de kleurbepaling van het licht.

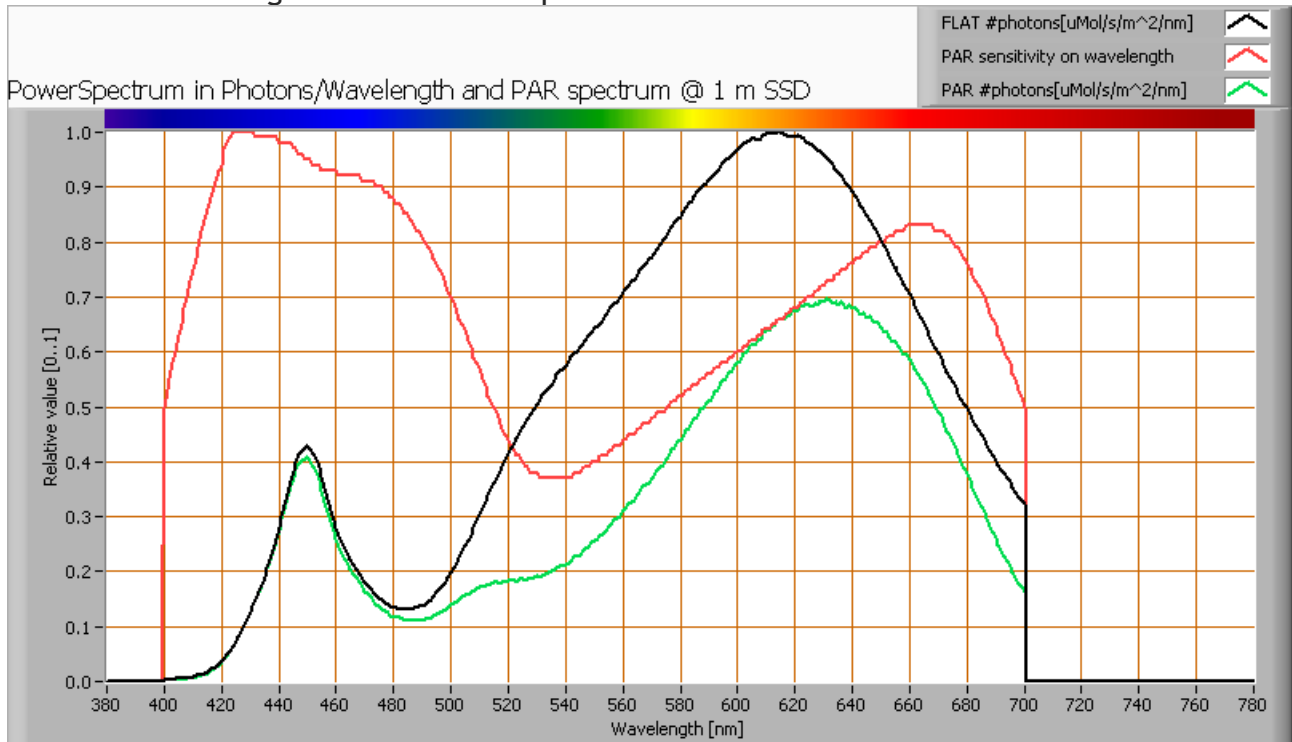
Voor het C0-C180 vlak: kijkende naar de stralingshoek van 85 graden dan komt dit overeen met 42.5 graden kantelhoek, dit is het gebied waar het meeste van het licht afgegeven wordt. De maximale variatie in kleurtemperatuur in dit gebied (kantelhoek) is ongeveer 1 %.

Voor het C90-C270 vlak: kijkende naar de stralingshoek van 85 graden dan komt dit overeen met 42.5 graden kantelhoek, dit is het gebied waar het meeste van het licht afgegeven wordt. De maximale variatie in kleurtemperatuur in dit gebied (kantelhoek) is ongeveer 1 %.

## Lampmeetrapport – 29 juni 2011

### PAR waarde en -spectrum

Uitleg over PAR, hoe de waarde te verkrijgen en de achtergrond van de gegevens is te vinden in het uitlegartikel over PAR op de OliNo site.



*Het fotonenspectrum, dan de gevoeligheidscurve, resulterend in een PAR-spectrum*

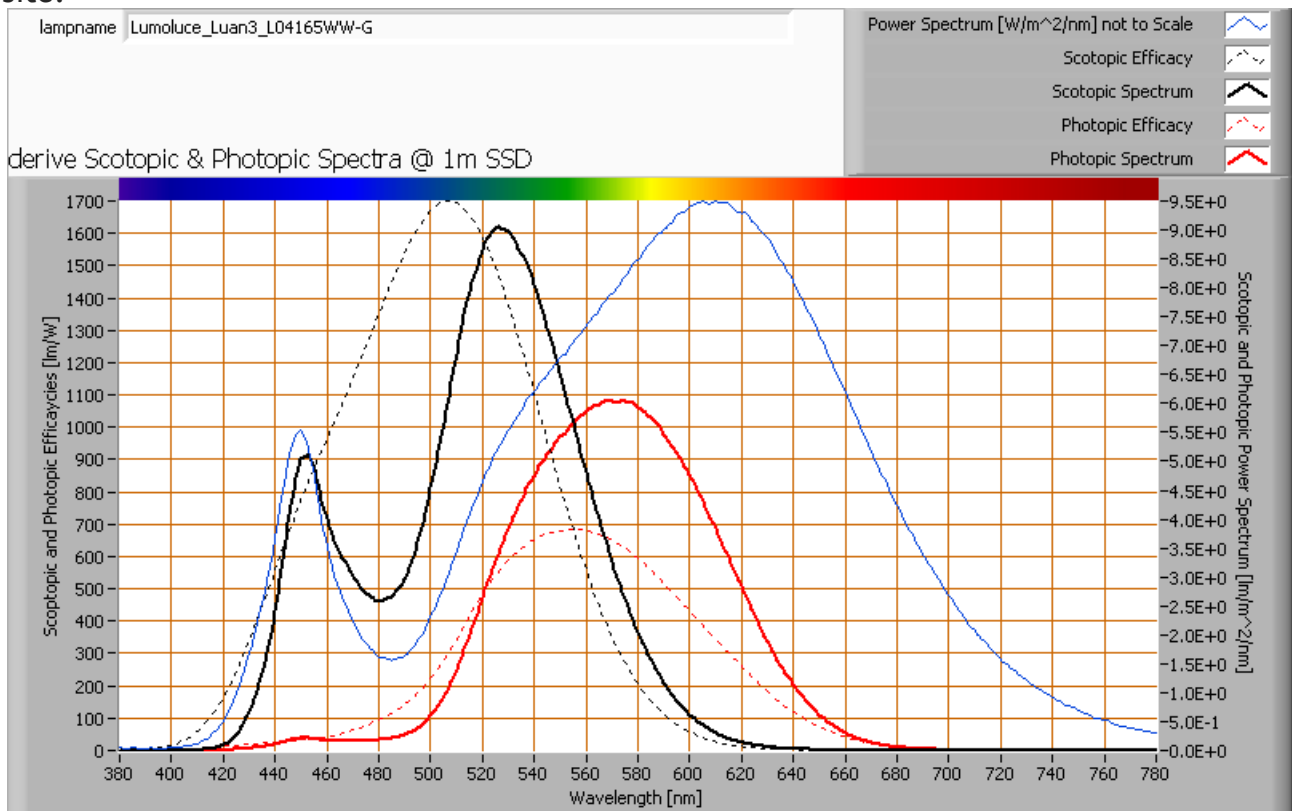
| parameter          | waarde | eenheid               |
|--------------------|--------|-----------------------|
| PAR-getal          | 2.9    | uMol/s/m <sup>2</sup> |
| PAR-fotonstroom    | 5.6    | uMol/s                |
| PAR-fotonrendement | 0.6    | uMol/s/W              |

Als gekeken wordt naar het gedeelte van het spectrum van het licht van de lamp, dat bruikbaar is voor fotosynthese, dan komt dat neer op 65 % (geldig voor het golflengtegebied van 400-700 nm).

## Lampmeetrapport – 29 juni 2011

### S/P ratio

Uitleg over S/P ratio, de waarde en het verkregen spectrum is te vinden op de OLiNo site.



*Het vermogensspectrum, de gevoeligheidscurven en de resulterende nacht - en dagspectra (laatste op 1 m afstand).*

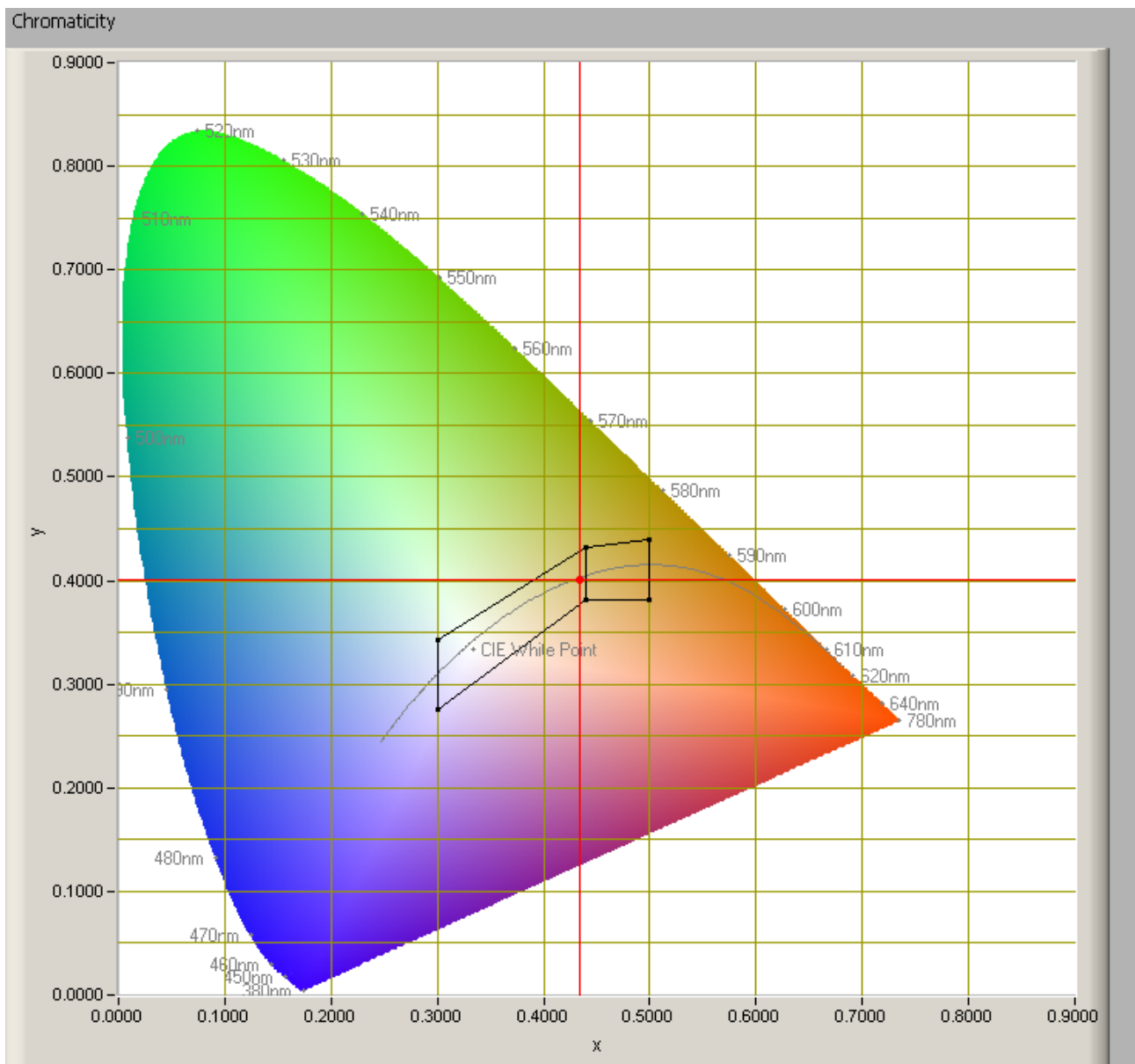
De S/P ratio van deze lamp is 1.3.

Zie voor meer achtergrondinformatie het uitlegartikel over S/P ratio op de OLiNo website.



## Lampmeetrapport – 29 juni 2011

### Kleursoort diagram



*Het kleursoort diagram en de plaats van het licht van de lamp.*

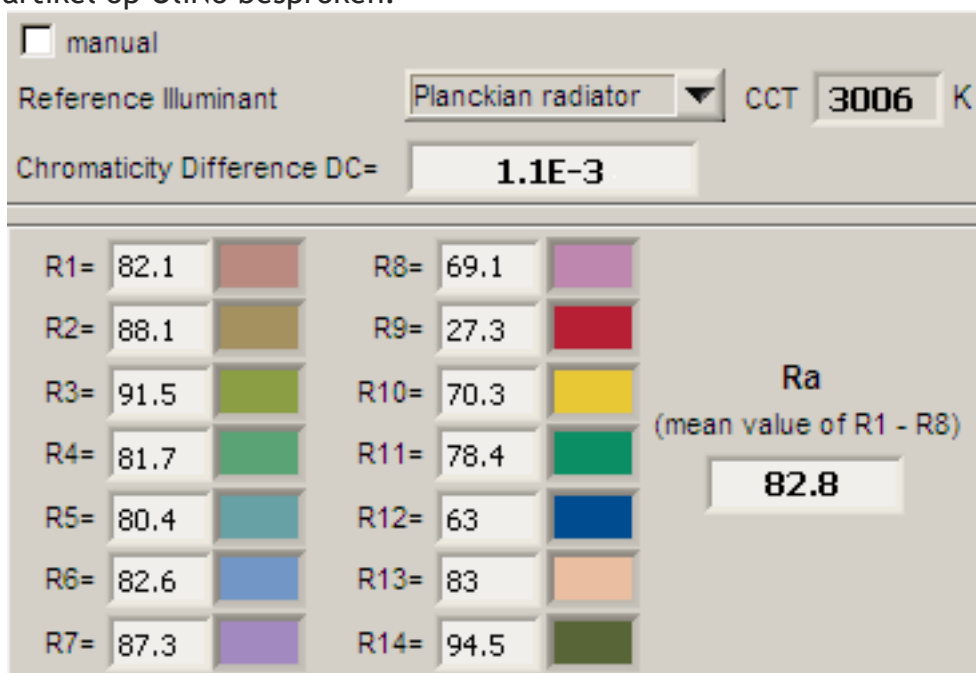
Het lichtpunt ligt binnen het gebied aangeduid met klasse A. Dit gebied geldt voor signallampen, zie verder ook de uitleg over signallampen en de kleurgebieden op de OliNo website.

De kleurcoördinaten zijn  $x=0.4347$  en  $y=0.4007$ .

## Lampmeetrapport – 29 juni 2011

### Kleurweergave-index of CRI

Hierbij het plaatje van de kleurweergave index. Deze wordt goed uitgelegd op de Wiki over kleurweergave-index. De echte relevantie van de CRI waarde wordt verder in een artikel over OliNo besproken.



*De gegevens mbt de kleurweergave index van het licht van deze lamp.*

Deze waarde van 83 geeft aan in hoeverre het licht van deze lamp een aantal referentiekleuren kan weergeven in vergelijking met het licht van een referentiebron (voor < 5000K een zwarte straler en voor > 5000K de zon/buitenlicht).

Deze waarde van 83 is groter dan de waarde van 80 die als minimum geldt voor een natuurgetrouwe kleurweergave voor alledaags gebruik, zie ook de uitleg over CRI waarden en hun betekenis op de OliNo website.

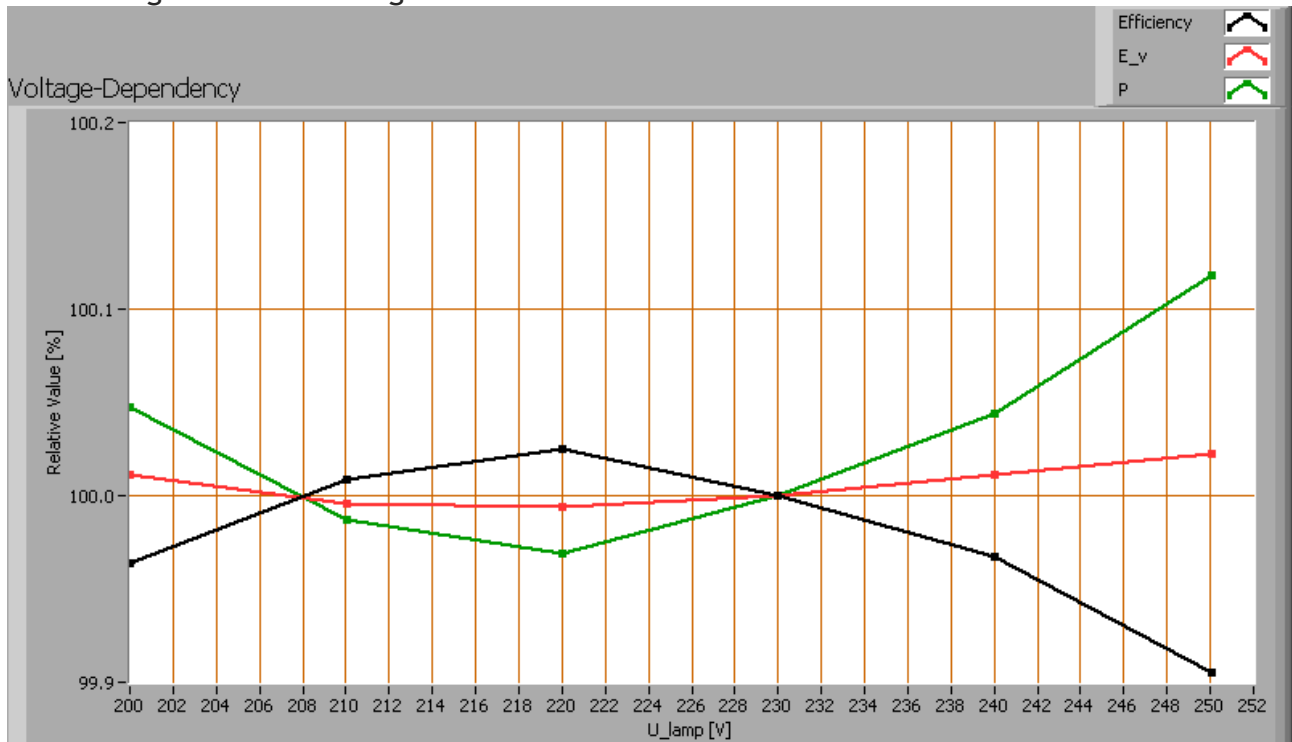
De “chromaticity difference” is 0.0011, wat aangeeft hoever de kleur van deze lamp afligt van het pad van de zwarte straler. Er is echter nog geen norm die aangeeft wat de maximale afwijking van wit licht mag zijn. Een referentie is gegeven met de aangegeven gebieden voor wit licht in het kleursoortdiagram.

### Spanningsafhankelijkheid

De lamp is onderzocht op hoe afhankelijk de parameters verlichtingssterkte  $E_v$  [lx] en

## Lampmeetrapport – 29 juni 2011

het opgenomen netto vermogen  $P$  [W] zijn van de lampspanning. Uit de deling van  $E_v$  door  $P$  volgt een inschatting van de efficiëntie.



*Afhankelijkheid van lampparameters van de ingestelde lampspanning.*

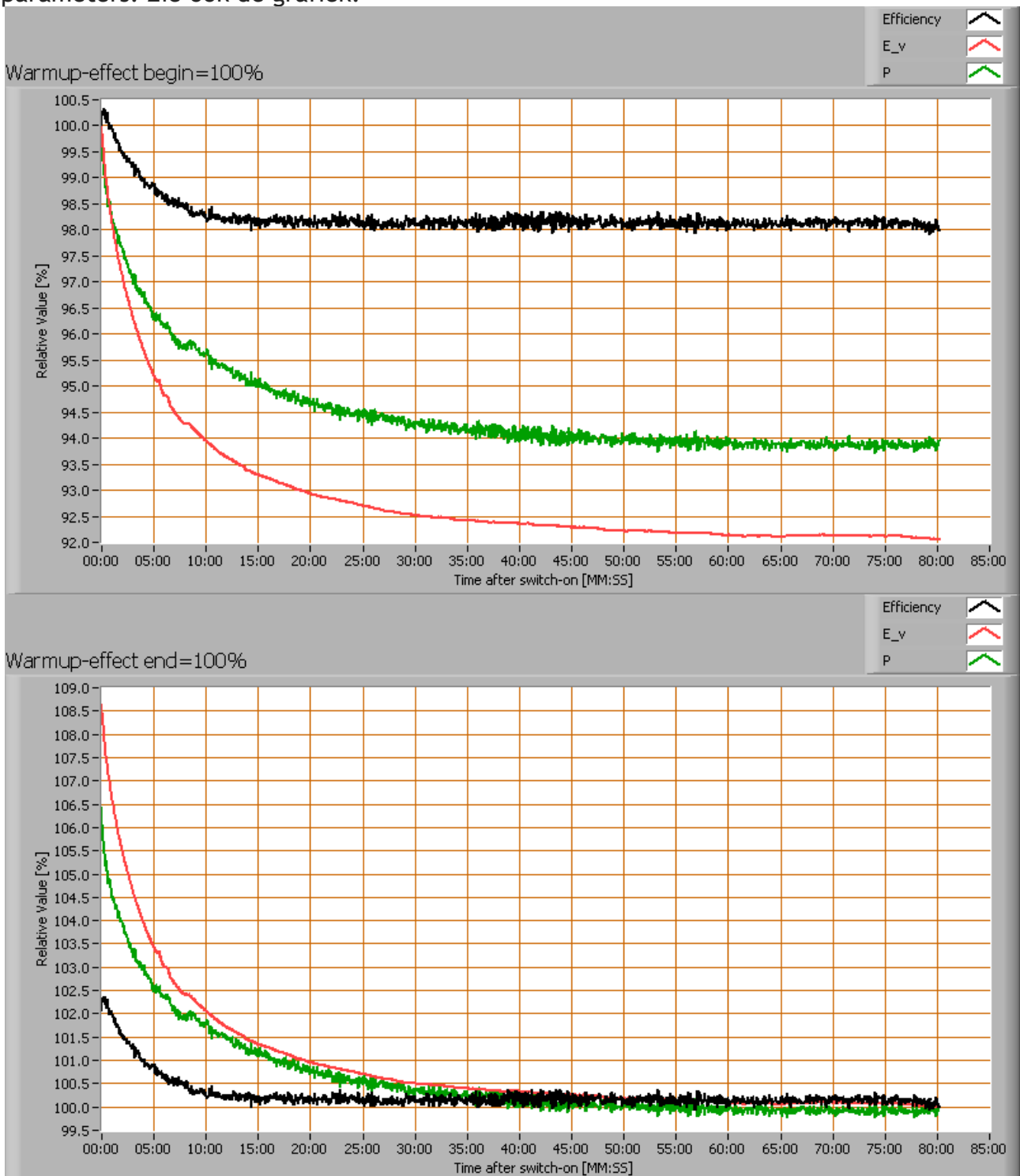
Er is geen (significante) afhankelijkheid van de verlichtingssterkte wanneer de voedingsspanning tussen de 200 - 250 V AC varieert. Er is geen (significante) afhankelijkheid van het opgenomen vermogen wanneer de voedingsspanning tussen de 200 - 250 V AC varieert.

Een abrupte variatie van + of - 5 V AC levert een verandering van de lichtintensiteitswaarden van maximaal 0.0 %. Dit verschil in lichtintensiteit is niet zichtbaar wanneer deze variatie abrupt gebeurt.

## Lampmeetrapport – 29 juni 2011

### Opwarm-effecten

Van deze lamp zijn de opwarm-effecten doorgemeten op de verschillende interessante parameters. Zie ook de grafiek.



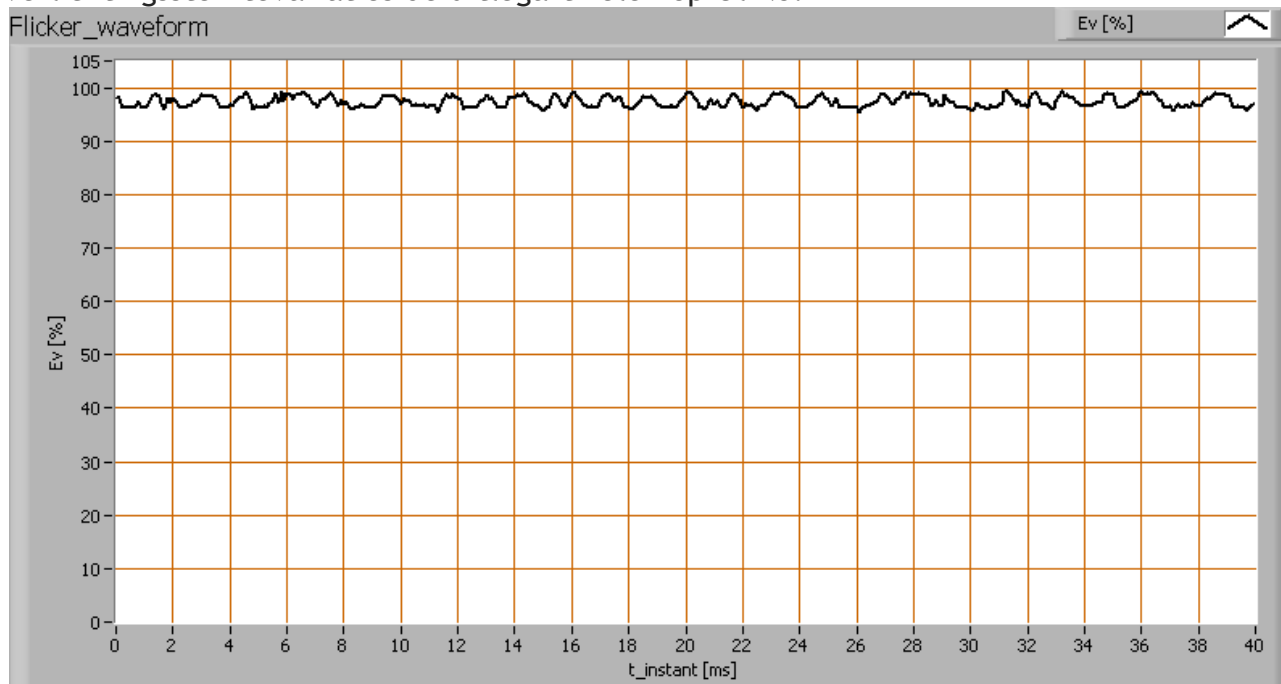
## Lampmeetrapport – 29 juni 2011

*Opwarmen van de lamp en het effect op lampparameters; 100 % niveau aan het begin en aan het eind gelegd*

Gedurende de opwarming varieert de verlichtingssterkte gedurende 18 minuten en neemt dan 8 % af. Gedurende de opwarming varieert het vermogen gedurende 16 minuten en neemt dan 6 % af.

### Mate van knippenen

Er is gekeken naar de mate van snelle verlichtingssterktevariëaties van het licht van de lamp. Zie voor meer uitleg over de meetopstelling en achtergrond mbt verlichtingssterktevariëaties de uitleg artikelen op OliNo.



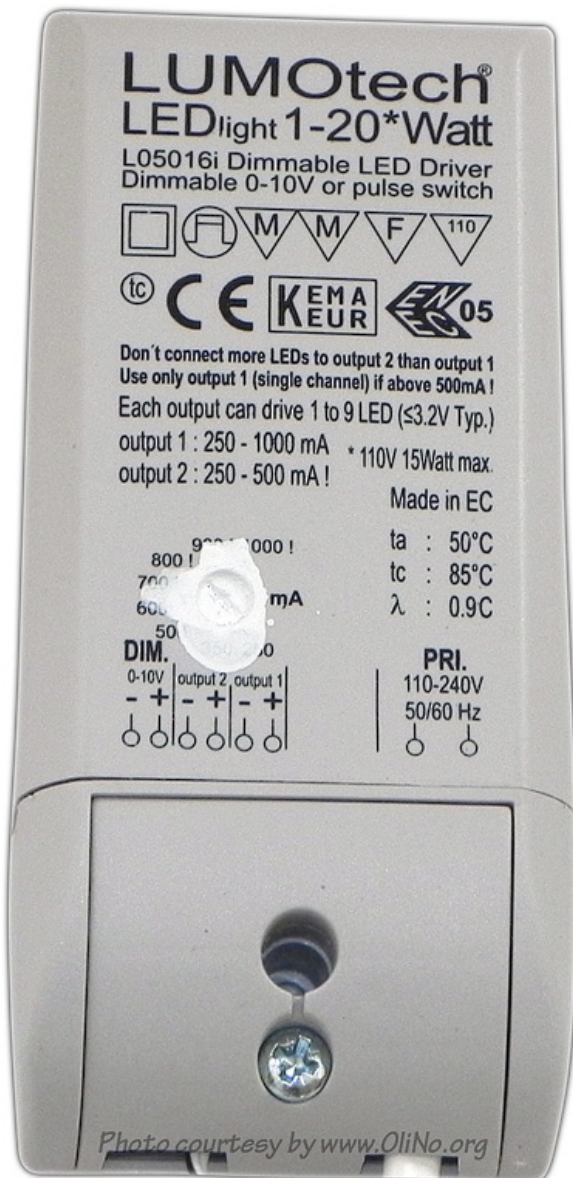
*De mate van snelle verlichtingssterktevariëaties van het licht van de lamp*

| parameter                     | waarde | eenheid |
|-------------------------------|--------|---------|
| Knipperfrequentie             | 662.6  | Hz      |
| Verlichtingssterkte-modulatie | 2      | %       |

Verlichtingssterkte-modulatie-index wordt berekend als:  $(\max_{Ev} - \min_{Ev}) / (\max_{Ev} + \min_{Ev})$ . Zie tevens meer uitleg over verlichtingssterkte-modulatie-index en knipperfrequentie op de OliNo website.

## Lampmeetrapport – 29 juni 2011

### Extra



*De gebruikte voeding.*

### Disclaimer

De informatie in dit meetrapport van OliNo is met de grootst mogelijke zorg samengesteld. Desondanks kan het voorkomen dat er onvolkomenheden in de informatie zitten. OliNo kan niet

## **Lampmeetrapport – 29 juni 2011**

aansprakelijk worden gesteld voor de inhoud van de informatie in dit meetrapport en / of voor de gevolgen van het gebruik ervan. Aan de gegevens, zoals die in dit meetrapport van OLiNo worden weergegeven, kunnen geen rechten worden ontleend.

Er is naar gestreefd de rechten van de illustraties in dit artikel/werk te regelen volgens de wettelijke bepalingen. Hiervoor is daar waar nodig contact gezocht met de rechtenhebbende. Als het zo is dat dat niet zou zijn gebeurd voor een voorkomend geval en er wordt gemeend rechten te kunnen doen gelden, gelieve dan contact op te nemen met OLiNo zodat naar een passende oplossing gewerkt kan worden.

### **Licentie**

Dit meetrapport is met grote zorgvuldigheid samengesteld en bevat meetdata afkomstig van onafhankelijke professionele metingen uitgevoerd door OLiNo. Het is toegestaan om dit rapport in ongewijzigde vorm beschikbaar te maken of te verspreiden via internet of andere digitale media. Om de betrouwbaarheid van dit rapport te garanderen is het ten strengste verboden om dit rapport zelf te wijzigen of in gewijzigde vorm te her-publiceren.